BCSnosUNE
Gobierno de Baja California Sur

INSTITUTO SUDCALIFORNIANO DEL DEPORTE
INSUDE
elDEPORTEnosUNE

# DOCUMENTO ESTADÍSTICO

INSTITUTO SUDCALIFORNIANO DEL DEPORTE

# PRIMER

INFORME DE GOBIERNO 2021-2022

PROFR. VÍCTOR MANUEL CASTRO COSÍO

# I. BIENESTAR E INCLUSIÓN

## I.8 Cultura Física y Deporte

## PRIORIDAD 1: CULTURA FÍSICA

**Cantidad de actividades y número de beneficiarios de cultura física en Baja California Sur promovidos por el Instituto Sudcaliforniano del Deporte, período 2013-2022.**

| Actividades y beneficiarios totales atendidos por los Programas Deportivos de Cultura Física por año promovidos por el INSUDE | | | | | | | | | | | | | | | | | | | |
|---|---|---|---|---|---|---|---|---|---|---|---|---|---|---|---|---|---|---|---|
| ACTIVIDADES | | | | | | | | | | BENEFICIARIOS | | | | | | | | | |
| 2013 | 2014 | 2015 | 2016 | 2017 | 2018 | 2019 | 2020 | 2020 | 2022 | 2013 | 2014 | 2015 | 2016 | 2017 | 2018 | 2019 | 2020 | 2021 | 2022 |
| 34 | 30 | 43 | 54 | 55 | 51 | 35 | 32 | 33 | 27 | 8,107 | 10,637 | 76,155 | 76,716 | 74,119 | 70,718 | 271,006 | 6,464 | 3,940 | 15,822 |

**Distribución municipal de las actividades y beneficiarios durante el 2022, atendidos por los Programas Deportivos de Cultura Física promovidos, fomentados, operados u organizados por el INSUDE.**

| MUNICIPIO | 2022 | |
|---|---|---|
| | ACTIVIDADES | BENEFICIARIOS |
| LOS CABOS | 2 | 1,070 |
| LA PAZ | 21 | 13,734 |
| COMONDÚ | 2 | 852 |
| LORETO | 1 | 53 |
| MULEGÉ | 1 | 113 |
| | 27 | 15,822 |

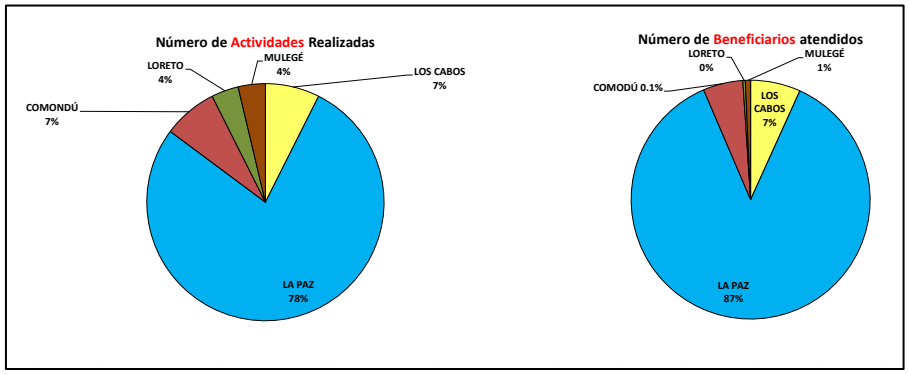


**Fuente**: Instituto Sudcaliforniano del Deporte.

## Tipos de programas de cultura física promovidos por el Instituto Sudcalifornianо del Deporte en Baja California Sur, 2013-2022, beneficiarios y origen de los recursos

desglose de las actividades y número de beneficiarios atendidos CON RECURSOS ESTATALES

| PROGRAMAS | ACTIVIDADES | | | | | | | | | | BENEFICIARIOS | | | | | | | | | |
|---|---|---|---|---|---|---|---|---|---|---|---|---|---|---|---|---|---|---|---|---|
| | 2013 | 2014 | 2015 | 2016 | 2017 | 2018 | 2019 | 2020 | 2020 | 2022 | 2013 | 2014 | 2015 | 2016 | 2017 | 2018 | 2019 | 2020 | 2021 | 2022 |
| Activación Física | 0 | 0 | 0 | 0 | 4 | 8 | 4 | 10 | 0 | 3 | 0 | 0 | 0 | 0 | 25,368 | 37,199 | 22,555 | 950 | 0 | 470 |
| Eventos Masivos | 0 | 0 | 0 | 0 | 4 | 2 | 3 | 5 | 4 | 9 | 0 | 0 | 0 | 0 | 47,268 | 26,964 | 1,201 | 1,789 | 3,036 | 14,498 |
| Escuelas Técnicas Deportivas | 0 | 0 | 0 | 0 | 18 | 19 | 0 | 0 | 0 | 0 | 0 | 0 | 0 | 0 | 774 | 1,593 | 1,215 | 0 | 0 | 0 |
| Capacitación Deportiva | 14 | 10 | 6 | 26 | 29 | 20 | 20 | 17 | 29 | 15 | 388 | 267 | 123 | 579 | 709 | 712 | 559 | 625 | 904 | 854 |
| Total | 14 | 10 | 6 | 26 | 55 | 49 | 27 | 32 | 33 | 27 | 388 | 267 | 123 | 579 | 74,119 | 66,468 | 25,530 | 3,364 | 3,940 | 15,822 |

desglose de las actividades y número de beneficiarios atendidos CON RECURSOS FEDERALES

| PROGRAMAS | ACTIVIDADES | | | | | | | | | | BENEFICIARIOS | | | | | | | | | |
|---|---|---|---|---|---|---|---|---|---|---|---|---|---|---|---|---|---|---|---|---|
| | 2013 | 2014 | 2015 | 2016 | 2017 | 2018 | 2019 | 2020 | 2020 | 2022 | 2013 | 2014 | 2015 | 2016 | 2017 | 2018 | 2019 | 2020 | 2021 | 2022 |
| Activación Física | 0 | 0 | 4 | 4 | 0 | 1 | 1 | 0 | 0 | 0 | 0 | 0 | 36,996 | 0 | 0 | 4,000 | 48,335 | 265 | 0 | 0 |
| Eventos Masivos | 0 | 0 | 7 | 4 | 0 | 1 | 7 | 0 | 0 | 0 | 0 | 0 | 34,674 | 70,237 | 0 | 250 | 197,141 | 2,835 | 0 | 0 |
| Ponte al 100 | 20 | 20 | 0 | 0 | 0 | 0 | 0 | 0 | 0 | 0 | 7,719 | 10,370 | 0 | 0 | 0 | 0 | 0 | 0 | 0 | 0 |
| Centros Deportivos | 0 | 0 | 0 | 20 | 0 | 0 | 0 | 0 | 0 | 0 | 0 | 0 | 0 | 5,900 | 0 | 0 | 0 | 0 | 0 | 0 |
| Ligas Deportivas | 0 | 0 | 26 | 0 | 0 | 0 | 0 | 0 | 0 | 0 | 0 | 0 | 4,362 | 0 | 0 | 0 | 0 | 0 | 0 | 0 |
| Total | 20 | 20 | 37 | 28 | 0 | 2 | 8 | 0 | 0 | 0 | 7,719 | 10,370 | 76,032 | 76,137 | 0 | 4,250 | 245,476 | 3,100 | 0 | 0 |

NOTA: 2020 y 2021, la cantidad de actividades realizadas con recurso público estatal no coincide con la cantidad de actividades desglosadas por municipio, ya que los cursos de capacitación no fue posible identificar el origen

### Distribución Municipal de las actividades y número de beneficiarios atendidos por DEPENDENCIA

| DEPENDENCIA | ACTIVIDADES | | | | | BENEFICIARIOS | | | | |
|---|---|---|---|---|---|---|---|---|---|---|
| | 2018 | 2019 | 2020 | 2021 | 2022 | 2018 | 2019 | 2020 | 2021 | 2022 |
| INDEM Los Cabos | 6 | 2 | 1 | 0 | 0 | 3,600 | 149,689 | 67 | 537 | 0 |
| IMD La Paz | 44 | 28 | 7 | 0 | 1 | 67,102 | 107,091 | 5,316 | 3,196 | 5,000 |
| IMDECOM Comondú | 0 | 2 | 2 | 0 | 1 | 0 | 4,387 | 352 | 83 | 800 |
| DDM Loreto | 0 | 2 | 1 | 0 | 0 | 0 | 7,324 | 42 | 3 | 0 |
| DDM Mulegé | 1 | 1 | 3 | 0 | 0 | 16 | 1,300 | 687 | 121 | 0 |
| I.M.S.S. | 0 | 0 | 0 | 0 | 0 | 0 | 0 | 0 | 0 | 0 |
| I.S.S.S.T.E. | 0 | 0 | 0 | 0 | 2 | 0 | 0 | 0 | 0 | 97 |
| INSUDE_BCS | 1 | 1 | 3 | 33 | 23 | 16 | 1,300 | 687 | 121 | 9,925 |
| | 52 | 36 | 17 | 33 | 27 | 70,734 | 271,091 | 7,151 | 4,061 | 15,822 |

**Fuente**: Instituto Sudcalifornianо del Deporte.

**Desglose mensual del programa de activación física, cantidad de actividades, número de beneficiarios y tipo de recursos, promovido por el Instituto Sudcaliforniano del Deporte en B.C.Sur, 2021-2022**

| PROGRAMA DE ACTIVACIÓN FÍSICA | ATENCIONES | | | | | | | | | | | | |
|---|---|---|---|---|---|---|---|---|---|---|---|---|---|
| | 2021 | | | | 2022 | | | | | | | | |
| | SEP | OCT | NOV | DIC | ENE | FEB | MAR | ABR | MAY | JUN | JUL | AGO | |
| Activación Física escolar | 0 | 0 | 0 | 0 | 0 | 0 | 0 | 0 | 1 | 1 | 0 | 0 | 2 |
| Activación Física laboral | 0 | 3 | 3 | 0 | 0 | 3 | 3 | 0 | 0 | 0 | 0 | 0 | 12 |
| Activación Física en parques y jardínes | 0 | 0 | 0 | 0 | 0 | 0 | 0 | 0 | 0 | 0 | 0 | 0 | 0 |
| Activación Física en centros penitenciarios | 0 | 0 | 0 | 0 | 0 | 0 | 1 | 0 | 0 | 0 | 0 | 0 | 1 |
| Totales | 0 | 3 | 3 | 0 | 0 | 3 | 4 | 0 | 1 | 1 | 0 | 0 | 15 |
| | 15 | | | | | | | | | | | | |

| PROGRAMA DE ACTIVACIÓN FÍSICA | BENEFICIARIOS | | | | | | | | | | | | |
|---|---|---|---|---|---|---|---|---|---|---|---|---|---|
| | 2021 | | | | 2022 | | | | | | | | |
| | SEP | OCT | NOV | DIC | ENE | FEB | MAR | ABR | MAY | JUN | JUL | AGO | |
| Activación Física escolar | 0 | 0 | 0 | 0 | 0 | 0 | 0 | 0 | 60 | 80 | 0 | 0 | 140 |
| Activación Física laboral | 0 | 67 | 65 | 0 | 0 | 69 | 69 | 0 | 0 | 0 | 0 | 0 | 270 |
| Activación Física en parques y jardínes | 0 | 0 | 0 | 0 | 0 | 0 | 0 | 0 | 0 | 0 | 0 | 0 | 0 |
| Activación Física en centros penitenciarios | 0 | 0 | 0 | 0 | 0 | 0 | 60 | 0 | 0 | 0 | 0 | 0 | 60 |
| Totales | 0 | 67 | 65 | 0 | 0 | 69 | 129 | 0 | 60 | 80 | 0 | 0 | 470 |
| | 470 | | | | | | | | | | | | |

| PROGRAMA DE ACTIVACIÓN FÍSICA | TIPO DE RECURSOS | | | | | | | | | | | |
|---|---|---|---|---|---|---|---|---|---|---|---|---|
| | 2021 | | | | 2022 | | | | | | | |
| | SEP | OCT | NOV | DIC | ENE | FEB | MAR | ABR | MAY | JUN | JUL | AGO |
| Activación Física escolar | | | | | | | | | Estatal | Estatal | | |
| Activación Física laboral | | Estatal | Estatal | | | Estatal | Estatal | | | | | |
| Activación Física en parques y jardínes | | | | | | | | | | | | |
| Activación Física en centros penitenciarios | | | | | | | Estatal | | | | | |
| Totales | | | | | | | | | | | | |

**Fuente**: Instituto Sudcaliforniano del Deporte.

## Eventos Masivos para la atención de la cultura física 2021-2022

| # | EVENTO | FECHA | LUGAR | PARTICIPACIÓN | TIPO DE RECURSOS |
|---|---|---|---|---|---|
| 1 | Nado por mi corazón | 26 de Septiembre de 2021 | La Paz | 466 | Estatal |
| 2 | Dia de la Mujer | 18 de Marzo de 2022 | La Paz | 60 | Estatal |
| 3 | Semana Nacional de Activación Física y Deporte | 01 al 07 de Abril de 2022 | La Paz | 4,344 | Estatal |
| 4 | Carrera del dia del Niño | 29 de Abril de 2022 | La Paz | 350 | Estatal |
| 5 | Torneo de Chachibol Dia de las Madres | 12 de Mayo de 2022 | La Paz | 50 | Estatal |
| 6 | Dia del Desafio | 25 de Mayo de 2022 | La Paz, Los Cabos, Comondu | 8,181 | Estatal |
| 7 | Carrera y Torneo del Dia del Estudiante | 27 de Mayo del 2022 | La Paz | 600 | Estatal |
| 8 | Torneo de Cachibol Dia del Padre | 16 de Junio de 2022 | La Paz | 87 | Estatal |
| 9 | Cursos de Verano 2022 | 18 de Julio al 05 de Agosto 2022 | La Paz | 360 | Estatal |
| | | | | 14,498 | |

## Desglose de las actividades de capacitación deportiva promovidas por el Instituto Sudcalifornianо del Deporte en Baja California Sur, 2018-2022

| Tipo de Curso/Act. Académica | Cursos | | | | | Participantes | | | | | Tipo de recursos | | | | |
|---|---|---|---|---|---|---|---|---|---|---|---|---|---|---|---|
| | 2018 | 2019 | 2020 | 2021 | 2022 | 2018 | 2019 | 2020 | 2021 | 2022 | 2018 | 2019 | 2020 | 2021 | 2022 |
| SICCED/SICCAD | 1 | 4 | 0 | 0 | 0 | 56 | 140 | 0 | 0 | 0 | Estatal | Federal /Estatal | - | - | - |
| Seminarios Técnicos Metodo. | 1 | 0 | 0 | 0 | 0 | 13 | 0 | 0 | 0 | 0 | Estatal | Estatal | - | - | - |
| Capacitación y actualización | 16 | 19 | 17 | 29 | 15 | 595 | 419 | 505 | 904 | 854 | Estatal | Estatal | Estatal | Estatal | Estatal |
| Arbitraje y Jueceo | 2 | 0 | 1 | 0 | 0 | 48 | 0 | 60 | 0 | 0 | Estatal | Estatal | Federal | - | - |
| Diplomado | 0 | 0 | 1 | 0 | 0 | 0 | 0 | 60 | 0 | 0 | Estatal | Estatal | Federal | - | - |
| Total | 20 | 23 | 19 | 29 | 15 | 712 | 559 | 625 | 904 | 854 | | | | | |

**Fuente**: Instituto Sudcalifornianо del Deporte.

**Cursos o actividades académicas promovida por el Instituto Sudcaliforniano del Deporte en Baja California Sur, 2013-2022**

| TOTAL DE CURSOS O ACTIVIDADES ACADÉMICAS POR AÑO | |
|---|---|
| AÑO | CURSOS |
| 2013 | 14 |
| 2014 | 10 |
| 2015 | 6 |
| 2016 | 26 |
| 2017 | 29 |
| 2018 | 20 |
| 2019 | 23 |
| 2020 | 19 |
| 2021 | 29 |
| 2022 | 15 |

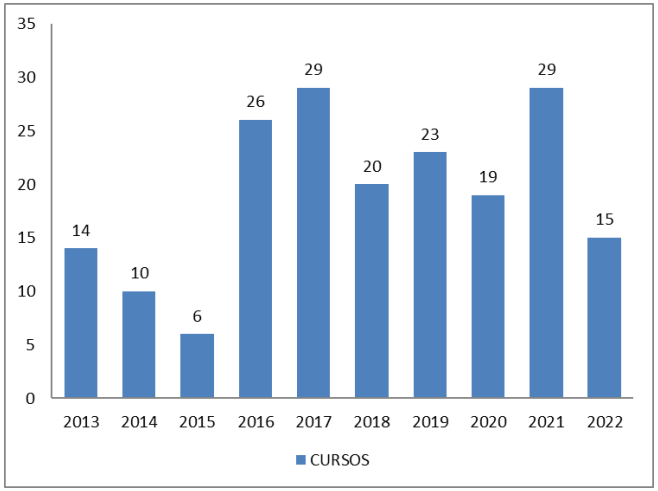


**Participantes en cursos promovidos por el Instituto Sudcaliforniano del Deporte en Baja California Sur, 2013-2022**

| AÑO | PARTICIPANTES |
|---|---|
| 2013 | 388 |
| 2014 | 267 |
| 2015 | 123 |
| 2016 | 579 |
| 2017 | 709 |
| 2018 | 712 |
| 2019 | 559 |
| 2020 | 625 |
| 2021 | 904 |
| 2022 | 854 |

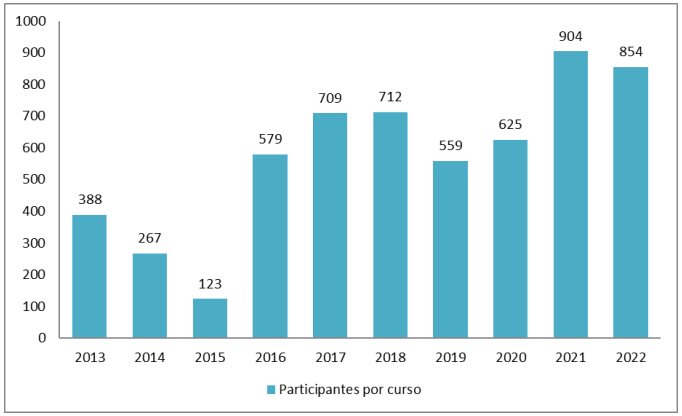


**Fuente**: Instituto Sudcaliforniano del Deporte.

**Distribución municipal de beneficiarios de los cursos de capacitación en el 2021-2022**

| Municipio | Beneficiario | % |
|---|---|---|
| La Paz | 570 | 67% |
| Los Cabos | 66 | 8% |
| Comondu | 52 | 6% |
| Loreto | 53 | 6% |
| Mulege | 113 | 13% |
| | 854 | |

**Distribución de beneficiarios según modalidad de los cursos de capacitación en el 2021-2022**

| Modalidad | Beneficiario | % |
|---|---|---|
| Virtual, en línea o a distancia | 577 | 68% |
| Presencial | 277 | 32% |
| | 854 | |

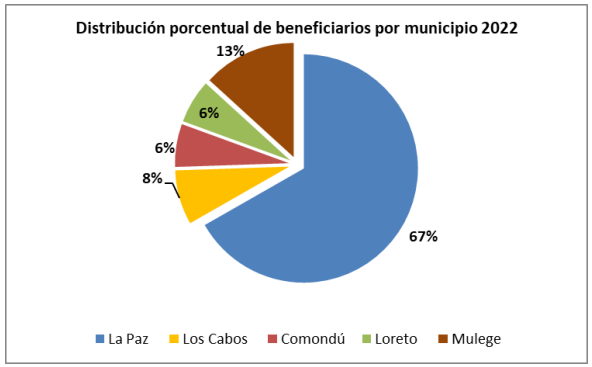


**Cantidad de entrenadores certificados y registrados por el Instituto Sudcalifornianо del Deporte en Baja California Sur, 2016-2022**

| AÑO | REGISTROS |
|---|---|
| 2016 | 610 |
| 2017 | 617 |
| 2018 | 670 |
| 2019 | 810 |
| 2020 | 810 |
| 2021 | 927 |
| 2022 | 854 |

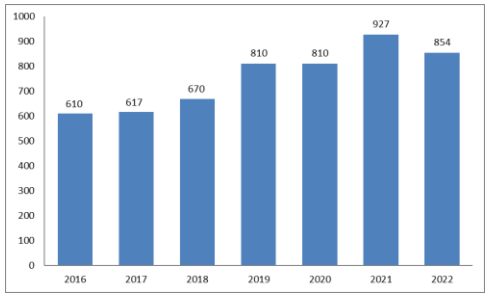


**Fuente**: Instituto Sudcalifornianо del Deporte.

**Cantidad de alumnos prestadores de servicio social en el Instituto Sudcaliforniano del Deporte en Baja California Sur, 2013-2022**

| Tipo de Act. Académica | Participantes | | | | | | | | | |
|---|---|---|---|---|---|---|---|---|---|---|
| | 2013 | 2014 | 2015 | 2016 | 2017 | 2018 | 2019 | 2020 | 2021 | 2022 |
| Servicio Social y Prácticas Profesionales. | 1 | 5 | 19 | 13 | 22 | 24 | 20 | 24 | 23 | 49 |

**Fuente**: Instituto Sudcaliforniano del Deporte.

## PRIORIDAD 2: CALIDAD DEPORTIVA

**Aspectos generales relativos a la participación de Baja California Sur en la Olimpiada Nacional y Nacional Juvenil, 2014-2019 y Nacional CONADE 2020-2022**

| | OLIMPIADA NACIONAL | | | | | NACIONAL CONADE | | |
|---|---|---|---|---|---|---|---|---|
| Concepto | 2015 | 2016 | 2017 | 2018 | 2019 | 2020 3/ | 2021 | 2022 |
| Posición de B.C.S. según cuadro general de medallas 1/ | 11 | 12 | 14 | 19 | 17 | n.d. | n.d. | 12 |
| Posición de B.C.S. según Eficiecia alcanzada 2/ | 5 | 11 | 7 | 16 | 13 | n.d. | n.d. | n.d. |
| | 29% | 20.7% | 22.8% | 17.7% | 20.9% | n.d. | 0.0% | n.d. |
| Disciplinas participantes | 20 | 20 | 21 | 20 | 21 | n.d. | 24 | 30 |
| Deportistas participantes | 312 | 181 | 185 | 211 | 202 | n.d. | 281 | 445 |
| Total de participaciones | 449 | 328 | 289 | 310 | 320 | n.d. | n.d. | n.d. |
| Medallas totales obtenidas | 130 | 68 | 66 | 55 | 67 | n.d. | 98 | 167 |

n.d. = no disponible.
1/ Lugar general del estado respecto al resto de las entidades federativas, de acuerdo al número de medallas obtenidas.
2/ Relación que muestra el índice de calidad entre el número de participaciones y las medallas obtenidas en la olimpiada de acuerdo a rangos establecidos y avalados por la Comisión Nacional de Cultura Física y Deporte a nivel nacional.
3/ El evento nacional fue suspendido por la pandemia COVID en el año 2020.

2015 fue el último año donde el evento estaba registrado con el nombre de Olimpiada Nacional.
Del año 2016 al 2019, además de la Olimpiada Nacional, se desagregó el evento, determinándose una subdivisión conocida como Nacional Juvenil.
A partir del año 2020, el evento se denomina Nacionales CONADE.

Fuente: COMISIÓN NACIONAL DE CULTURA FÍSICA Y DEPORTE (CONADE).

**Registro de inscripción por municipio del contingente de deportistas representativos de B. C. S. en la Olimpiada Nacional y Nacional Juvenil, 2015-2019 y Nacional CONADE 2020-2022.**

| Municipio | 2015 | 2016 | 2017 | 2018 | 2019 | 2020 1/ | 2021 | 2022 |
|---|---|---|---|---|---|---|---|---|
| Los Cabos | 50 | 42 | 52 | 56 | 72 | n.d. | 83 | 190 |
| La Paz | 240 | 187 | 179 | 201 | 184 | n.d. | 164 | 218 |
| Comondú | 13 | 11 | 10 | 5 | 6 | n.d. | 8 | 9 |
| Loreto | 4 | 1 | 2 | 3 | 3 | n.d. | 11 | 10 |
| Mulegé | 5 | 6 | 7 | 6 | 5 | n.d. | 15 | 18 |
| **Total** | **312** | **247** | **250** | **271** | **270** | **0** | **281** | **445** |

**Fuente**: Instituto Sudcalifornian del Deporte.
1/ El evento nacional fue suspendido por la pandemia COVID.

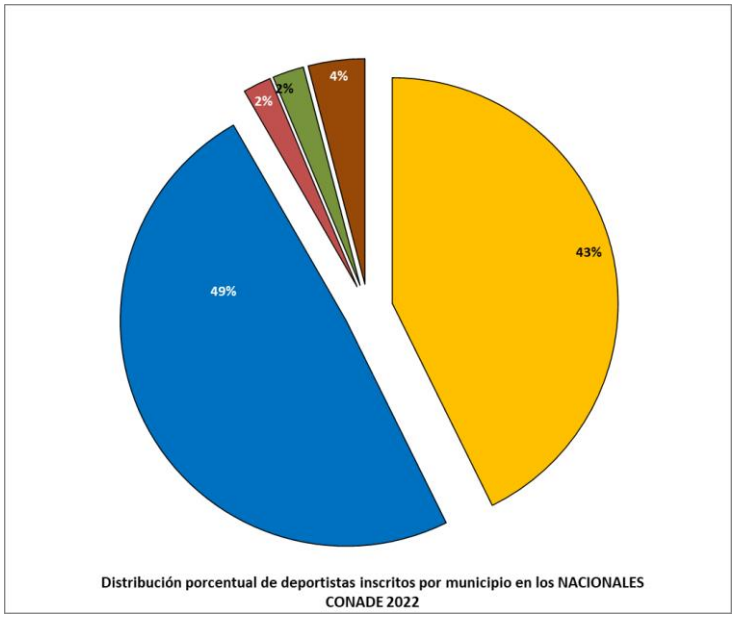

**Medallas obtenidas por Baja California Sur en la Olimpiada Nacional Infantil y Juvenil, 2015-2019 y Nacional CONADE 2020-2022**

| Medallas | 2015 | 2016 1/ | 2017 1/ | 2018 1/ | 2019 1/ | 2020 2/ | 2021 | 2022 |
|---|---|---|---|---|---|---|---|---|
| Oro | 44 | 30 | 28 | 32 | 30 | n.d. | 23 | 40 |
| Plata | 35 | 30 | 25 | 19 | 40 | n.d. | 35 | 59 |
| Bronce | 51 | 39 | 51 | 48 | 45 | n.d. | 39 | 68 |
| **Total** | **130** | **99** | **104** | **99** | **115** | **0** | **97** | **167** |

1/ En los años 2016, 2017, 2018 y 2019 la CONADE redujo significativamente la cantidad de categorías y pruebas convocadas, afectando directamente el rendimiento mostrado en años anteriores.
2/ El evento nacional fue suspendido por la pandemia COVID en el año 2020.
n.d. = no disponible

**Registro de inscripción de deportistas representativos de B.C.S. por disciplina deportiva clasificada en la Olimpiada Nacional y Nacional Juvenil, 2015-2019 y Nacional CONADE 2020-2022**

| Deporte | 2015 | 2016 | 2017 | 2018 | 2019 | 2020 1/ | 2021 | 2022 |
|---|---|---|---|---|---|---|---|---|
| 1 Aguas Abiertas | 0 | 0 | 1 | 2 | 1 | n.d. | 3 | 5 |
| 2 Ajedrez | 2 | 3 | 3 | 4 | 4 | n.d. | 1 | 12 |
| 3 Atletismo | 23 | 23 | 29 | 25 | 29 | n.d. | 22 | 39 |
| 4 Basquetbol 3x3 | n.d. | n.d. | n.d. | n.d. | n.d. | n.d. | 16 | 16 |
| 5 Beisbol | 0 | 0 | 0 | 0 | 0 | n.d. | 20 | 20 |
| 6 Boxeo | 11 | 4 | 5 | 2 | 1 | n.d. | 6 | 12 |
| 7 Breaking | n.d. | n.d. | n.d. | n.d. | n.d. | n.d. | 0 | 5 |
| 8 Canotaje | 17 | 8 | 13 | 19 | 15 | n.d. | 13 | 20 |
| 9 Ciclismo | 30 | 30 | 26 | 36 | 34 | n.d. | 41 | 45 |
| 10 Clavados | 11 | 14 | 14 | 14 | 13 | n.d. | 10 | 19 |
| 11 Escalada Deportiva | n.d. | n.d. | n.d. | n.d. | n.d. | n.d. | 0 | 3 |
| 12 Esgrima | n.d. | n.d. | n.d. | 9 | 8 | n.d. | 4 | 7 |
| 13 Fútbol Soccer | 0 | 0 | 0 | 0 | 0 | n.d. | 0 | 36 |
| 14 Gimnasia Artística | 1 | 1 | 1 | 0 | 0 | n.d. | 0 | 0 |
| 15 Halterofilia | 11 | 14 | 11 | 18 | 25 | n.d. | 11 | 15 |
| 16 In Line Hockey | n.d. | n.d. | n.d. | n.d. | n.d. | n.d. | 10 | 30 |
| 17 Karate | 60 | 36 | 35 | 31 | 29 | n.d. | 0 | 39 |
| 18 Luchas Asociadas | 9 | 10 | 16 | 15 | 21 | n.d. | 18 | 21 |
| 19 Natación Artística | 8 | 4 | 5 | 12 | 15 | n.d. | 13 | 12 |
| 20 Natación | 2 | 3 | 1 | 3 | 2 | n.d. | 2 | 1 |
| 21 Polo Acuático | 63 | 43 | 36 | 23 | 20 | n.d. | 13 | 13 |
| 22 Remo | 11 | 7 | 10 | 18 | 14 | n.d. | 19 | 17 |
| 23 Tae kwon do | 12 | 10 | 18 | 22 | 15 | n.d. | 27 | 10 |
| 24 Tenis | 12 | 8 | 5 | 8 | 8 | n.d. | 8 | 2 |
| 25 Tenis de Mesa | 1 | 1 | 0 | 0 | 0 | n.d. | 2 | 3 |
| 26 Tiro con Arco | 19 | 18 | 8 | 7 | 7 | n.d. | 8 | 11 |
| 27 Tiro Deportivo | 5 | 6 | 4 | 1 | 3 | n.d. | 5 | 2 |
| 28 Triatlon | n.d. | n.d. | n.d. | n.d. | n.d. | n.d. | 1 | 2 |
| 29 Skate Boarding | n.d. | n.d. | n.d. | n.d. | n.d. | n.d. | 0 | 5 |
| 30 Surfing | n.d. | n.d. | n.d. | n.d. | 4 | n.d. | 0 | 11 |
| 31 Vela | 4 | 4 | 3 | 0 | 0 | n.d. | 0 | 0 |
| 32 Voleibol Playa | 0 | 0 | 6 | 2 | 2 | n.d. | 8 | 12 |
| 33 Voleibol Sala | 0 | 0 | 0 | 0 | 0 | n.d. | 0 | 0 |
| **TOTAL** | **312** | **247** | **250** | **271** | **270** | **0** | **281** | **445** |

**Fuente**: Instituto Sudcaliforniano del Deporte.

**Resultados según número de medallas aportadas por deporte representando a Baja California Sur en la Olimpiada Nacional Infantil y Juvenil 2018-2022**

## 2022

| # | DISCIPLINA | ORO | PLATA | BRONCE | TOTAL |
|---|---|---|---|---|---|
| 1 | Ciclismo | 21 | 14 | 14 | 49 |
| 2 | Clavados | 5 | 17 | 11 | 33 |
| 3 | Tiro con Arco | 5 | 1 | 3 | 9 |
| 4 | Atletismo | 2 | 2 | 5 | 9 |
| 5 | Surfing | 2 | 1 | 0 | 3 |
| 6 | Boxeo | 1 | 4 | 2 | 7 |
| 7 | Remo | 1 | 3 | 2 | 6 |
| 8 | Luchas Asociadas | 1 | 3 | 3 | 7 |
| 9 | Canotaje | 1 | 2 | 2 | 5 |
| 10 | Patines Sobre Ruedas | 1 | 1 | 1 | 3 |
| 11 | Levantamiento de Pesas | 0 | 5 | 8 | 13 |
| 12 | Karate | 0 | 2 | 10 | 12 |
| 13 | Aguas Abiertas | 0 | 2 | 0 | 2 |
| 14 | Voleibil de Playa | 0 | 1 | 0 | 1 |
| 15 | Beisbol | 0 | 1 | 0 | 1 |
| 16 | Natacion Artistica | 0 | 0 | 3 | 3 |
| 17 | Tae Kwon Do | 0 | 0 | 2 | 2 |
| 18 | Triatlon | 0 | 0 | 1 | 1 |
| 19 | Polo Acuatico | 0 | 0 | 1 | 1 |
| | TOTAL | 40 | 59 | 68 | 167 |

## 2021

| # | DISCIPLINA | ORO | PLATA | BRONCE | TOTAL |
|---|---|---|---|---|---|
| 1 | Ciclismo | 12 | 11 | 11 | 34 |
| 2 | Tiro con arco | 4 | 0 | 0 | 4 |
| 3 | Clavados | 3 | 8 | 7 | 18 |
| 4 | Atletismo | 3 | 5 | 1 | 9 |
| 5 | Boxeo | 1 | 0 | 0 | 1 |
| 6 | Levantamiento de pesas | 0 | 5 | 4 | 9 |
| 7 | Luchas asociadas | 0 | 2 | 6 | 8 |
| 8 | Remo | 0 | 2 | 4 | 6 |
| 9 | Canotaje | 0 | 1 | 1 | 2 |
| 10 | Taekwondo | 0 | 1 | 0 | 1 |
| 11 | Natacion artística | 0 | 0 | 3 | 3 |
| 12 | Polo acuático | 0 | 0 | 1 | 1 |
| 13 | Tenis | 0 | 0 | 1 | 1 |
| | TOTAL | 23 | 35 | 39 | 97 |

## 2019

| # | DISCIPLINA | ORO | PLATA | BRONCE | TOTAL |
|---|---|---|---|---|---|
| 1 | Ciclismo | 13 | 7 | 4 | 24 |
| 2 | Clavados | 8 | 6 | 9 | 23 |
| 3 | Levantamiento de pesas | 3 | 2 | 7 | 12 |
| 4 | Tiro con arco | 2 | 5 | 4 | 11 |
| 5 | Remo | 2 | 1 | 2 | 5 |
| 6 | Atletismo | 1 | 1 | 5 | 7 |
| 7 | Boxeo | 1 | 0 | 0 | 1 |
| 8 | Karate | 0 | 8 | 7 | 15 |
| 9 | Canotaje | 0 | 2 | 3 | 5 |
| 10 | Luchas asociadas | 0 | 2 | 2 | 4 |
| 11 | Ajedrez | 0 | 2 | 0 | 2 |
| 12 | Polo acuático | 0 | 2 | 0 | 2 |
| 13 | Esgrima | 0 | 1 | 0 | 1 |
| 14 | Tiro deportivo | 0 | 1 | 0 | 1 |
| 15 | Surfing | 0 | 0 | 1 | 1 |
| 16 | Tae kwon do | 0 | 0 | 1 | 1 |
| | TOTAL | 30 | 40 | 45 | 115 |

## 2018

| # | DISCIPLINA | ORO | PLATA | BRONCE | TOTAL |
|---|---|---|---|---|---|
| 1 | Clavados | 12 | 8 | 8 | 28 |
| 2 | Ciclismo | 12 | 5 | 9 | 26 |
| 3 | Karate | 2 | 2 | 10 | 14 |
| 4 | Atletismo | 2 | 2 | 2 | 6 |
| 5 | Tiro con arco | 2 | 1 | 4 | 7 |
| 6 | Tae kwon do | 2 | 0 | 2 | 4 |
| 7 | Polo acuático | 0 | 1 | 0 | 1 |
| 8 | Luchas asociadas | 0 | 0 | 6 | 6 |
| 9 | Remo | 0 | 0 | 3 | 3 |
| 10 | Canotaje | 0 | 0 | 2 | 2 |
| 11 | Levantamiento de pesas | 0 | 0 | 1 | 1 |
| 12 | Boxeo | 0 | 0 | 1 | 1 |
| | TOTAL | 32 | 19 | 48 | 99 |

**NOTA:** A partir del año 2020, la CONADE llevó a cabo el evento multideportivo que sustituye a la olimpiada nacional y nacional juvenil, denominado **NACIONALES CONADE 2020**. El evento nacional fue suspendido por la pandemia COVID en el año 2020.

**Fuente**: Instituto Sudcaliforniano del Deporte.

**Deportistas medallistas por municipio representando a Baja California Sur en la Olimpiada Nacional y Nacional Juvenil 2019-2022**

**2022**

| # | MUNICIPIO | MEDALLISTAS |
|---|---|---|
| 1 | Los Cabos | 49 |
| 2 | La Paz | 97 |
| 3 | Comondú | 2 |
| 4 | Loreto | 5 |
| 5 | Mulegé | 8 |
| | TOTAL | 161 |

**2021**

| # | MUNICIPIO | MEDALLISTAS |
|---|---|---|
| 1 | Los Cabos | 22 |
| 2 | La Paz | 80 |
| 3 | Comondú | 1 |
| 4 | Loreto | 0 |
| 5 | Mulegé | 0 |
| | TOTAL | 103 |

**2019**

| # | MUNICIPIO | MEDALLISTAS |
|---|---|---|
| 1 | Los Cabos | 25 |
| 2 | La Paz | 81 |
| 3 | Comondú | 0 |
| 4 | Loreto | 0 |
| 5 | Mulegé | 1 |
| | TOTAL | 107 |

**NOTA:**
A partir del año 2020, la CONADE llevó a cabo el evento multideportivo que sustituye a la olimpiada nacional y nacional juvenil, denominado **NACIONALES CONADE 2020**.
El evento nacional fue suspendido por la pandemia COVID en el año 2020.

**Fuente**: Instituto Sudcaliforniano del Deporte.

## Registro de participantes por disciplina deportiva en etapa previa clasificatoria a la final Nacional y su índice de efectividad de clasificación por deporte

| | # | | DEPORTE | 2022 Participantes a etapa REGIONAL o EQUIVALENTE | Clasificados a FINAL NACIONAL | ÍNDICE DE EFECTIVIDAD DE CLASIFICACIÓN AL NACIONAL |
|---|---|---|---|---|---|---|
| REGIONAL | 1 | 1 | AJEDREZ | 12 | 12 | 100% |
| | 2 | 2 | BOXEO | 29 | 12 | 41% |
| | 3 | 3 | CHARRERÍA | 0 | 0 | n.d. |
| | 4 | 4 | KARATE | 26 | 1 | 4% |
| | 5 | 5 | LEV. DE PESAS | 33 | 15 | 45% |
| | 6 | 6 | TAE KWON DO | 52 | 10 | 19% |
| | 7 | 7 | TIRO DEPORTIVO (aire) | 13 | 2 | 15% |
| | 8 | 8 | TRIATLÓN | 5 | 2 | 40% |
| MACRO REGIONAL | 9 | 1 | ATLETISMO | 137 | 39 | 28% |
| | 10 | 2 | BASQUETBOL | 48 | 0 | 0% |
| | 11 | 3 | BEISBOL | 40 | 20 | 50% |
| | 12 | 4 | BOLICHE | 0 | n.d. | n.d. |
| | 13 | 5 | CICLISMO | 55 | 45 | 82% |
| | 14 | 6 | FRONTÓN | 0 | 0 | 0% |
| | 15 | 7 | FUTBOL ASOCIACIÓN | 36 | 36 | 100% |
| | 16 | 8 | HANDBALL | 0 | 0 | 0% |
| | 17 | 9 | JUDO | 0 | n.d. | n.d. |
| | 18 | 10 | LUCHAS ASOCIADAS | 31 | 21 | 68% |
| | 19 | 11 | SOFTBOL | 29 | 0 | 0% |
| | 20 | 12 | TENIS | 8 | 2 | 25% |
| | 21 | 13 | TENIS DE MESA | 11 | 3 | 27% |
| | 22 | 14 | VOLEIBOL | 74 | 0 | 0% |
| | 23 | 15 | VOLEIBOL DE PLAYA | 12 | 12 | 100% |
| NACIONALES CLASIFICATORIOS | 24 | 1 | AGUAS ABIERTAS | 13 | 5 | 38% |
| | 25 | 2 | BADMINTON | 0 | n.d. | n.d. |
| | 26 | 3 | CLAVADOS | 19 | 19 | 100% |
| | 27 | 4 | ESGRIMA | 7 | 7 | 100% |
| | 28 | 5 | GIMNASIA ARTÍSTICA | 0 | 0 | 0% |
| | 29 | 6 | GIMNASIA RÍTMICA | 0 | n.d. | n.d. |
| | 30 | 7 | GIMNASIA TRAMPOLÍN | 0 | n.d. | n.d. |
| | 31 | 8 | NATACIÓN | 1 | 1 | 100% |
| | 32 | 9 | NATACIÓN ARTÍSTICA | 12 | 12 | 100% |
| | 33 | 10 | PATINAJE VELOCIDAD Y ARTÍSTICO | 0 | n.d. | n.d. |
| | 34 | 11 | PENTATLÓN MODERNO | 0 | n.d. | n.d. |
| | 35 | 12 | POLO ACUÁTICO | 13 | 13 | 100% |
| | 36 | 13 | SQUASH | 0 | n.d. | n.d. |
| | 37 | 14 | RUGBY SIETE | 0 | n.d. | n.d. |
| PASE DIRECTO (ESTATAL) | 38 | 1 | BASQUETBOL 3X3 | 16 | 16 | 100% |
| | 39 | 2 | BREAKING | 5 | 5 | 100% |
| | 40 | 3 | CANOTAJE | 20 | 20 | 100% |
| | 41 | 4 | ESCALADA DEPORTIVA | 3 | 3 | 100% |
| | 42 | 5 | HOCKEY IN LINE | 30 | 30 | 100% |
| | 43 | 6 | HOCKEY SOBRE PASTO | 0 | n.d. | n.d. |
| | 44 | 7 | GOLF | 1 | 0 | 0% |
| | 45 | 8 | RAQUETBOL | 0 | 0 | n.d. |
| | 46 | 9 | REMO | 17 | 17 | 100% |
| | 47 | 10 | SKATEBOARDING | 5 | 5 | 100% |
| | 48 | 11 | SURFING | 12 | 11 | 92% |
| | 49 | 12 | TIRO DEPORTIVO (armas de fuego) | 0 | 0 | n.d. |
| | 50 | 13 | TIRO CON ARCO | 11 | 11 | 100% |
| | 51 | 14 | VELA | 0 | 0 | 0% |
| | | | | 836 | 407 | 53% |
| | | | KARATE (pase directo) | | 38 | |
| | | | | | 445 | |

n.d. no disponible.

| Año | Participantes | Clasificados | Índice |
|---|---|---|---|
| 2022 | 836 | 445 | 53% |
| 2021 | 420 | 281 | 67% |
| 2020 | n.d. | n.d. | n.d. |
| 2019 | 738 | 270 | 37% |
| 2018 | 658 | 271 | 41% |
| 2017 | 692 | 250 | 36% |
| 2016 | 742 | 247 | 33% |
| 2015 | 800 | 330 | 39% |

**NOTA:**
A partir del año 2020, la CONADE llevó a cabo el evento multideportivo que sustituye a la olimpiada nacional y nacional juvenil, denominado **NACIONALES CONADE 2020**.

El evento nacional fue suspendido por la pandemia COVID en el año 2020.

**RESUMEN del registro de participantes por disciplina deportiva, por municipio y por género en las diversas etapas ESTATAL, REGIONAL (o equivalente) y NACIONAL del evento multideportivo NACIONALES CONADE 2022 y su índice de eficiencia de clasificación por etapa**

**Cuadro resumen del número de deportistas participantes y clasificados en las diversas etapas del proceso de NACIONALES CONADE 2022**

| # | MUNICIPIO | PROCESO NACIONALES CONADE | | | Deportistas Medallistas Nacionales |
|---|---|---|---|---|---|
| | | Estatal | Regional o Equivalente | Final Nacional | |
| 1 | Los Cabos | 647 | 353 | 190 | 49 |
| 2 | La Paz | 663 | 365 | 218 | 97 |
| 3 | Comondú | 163 | 25 | 9 | 2 |
| 4 | Loreto | 172 | 38 | 10 | 5 |
| 5 | Mulegé | 258 | 55 | 18 | 8 |
| | | 1,903 | 836 | 445 | 161 |

**REGIONAL O EQUIVALENTE**

| | Regional | Macro regional | Clasificatorio Nacional | Pase directo | |
|---|---|---|---|---|---|
| Los Cabos | 76 | 222 | 3 | 52 | 353 |
| La Paz | 81 | 169 | 59 | 56 | 365 |
| Comondú | 2 | 18 | 0 | 5 | 25 |
| Loreto | 3 | 29 | 3 | 3 | 38 |
| Mulegé | 8 | 43 | 0 | 4 | 55 |
| | 170 | 481 | 65 | 120 | |
| | 836 | | | | |

| Índice de eficiencia | Estatal a Regional | Regional a Nacional | Nacional a Medallista |
|---|---|---|---|
| | 44% | 53% | 36% |

**Fuente**: Instituto Sudcaliforniano del Deporte.

**Información respecto de la etapa REGIONAL *o equivalente* que muestra el número de participantes por deporte y por municipio según el tipo de clasificación a la etapa final NACIONAL**

| | # | | DEPORTE | 2022 MUNICIPIOS LOS CABOS | LA PAZ | COMONDU | LORETO | MULEGE | BCS |
|---|---|---|---|---|---|---|---|---|---|
| REGIONAL | 1 | 1 | AJEDREZ | 9 | 3 | 0 | 0 | 0 | 12 |
| | 2 | 2 | BOXEO | 14 | 10 | 1 | 1 | 3 | 29 |
| | 3 | 3 | CHARRERÍA | 0 | 0 | 0 | 0 | 0 | 0 |
| | 4 | 4 | KARATE | 8 | 18 | 0 | 0 | 0 | 26 |
| | 5 | 5 | LEV. DE PESAS | 12 | 18 | 0 | 0 | 3 | 33 |
| | 6 | 6 | TAE KWON DO | 18 | 29 | 1 | 2 | 2 | 52 |
| | 7 | 7 | TIRO DEPORTIVO (aire) | 11 | 2 | 0 | 0 | 0 | 13 |
| | 8 | 8 | TRIATLÓN | 4 | 1 | 0 | 0 | 0 | 5 |
| | | | | **76** | **81** | **2** | **3** | **8** | **170** |
| MACRO REGIONAL | 9 | 1 | ATLETISMO | 64 | 42 | 7 | 7 | 17 | 137 |
| | 10 | 2 | BASQUETBOL | 31 | 5 | 1 | 11 | 0 | 48 |
| | 11 | 3 | BEISBOL | 15 | 8 | 1 | 5 | 11 | 40 |
| | 12 | 4 | BOLICHE | 0 | 0 | 0 | 0 | 0 | 0 |
| | 13 | 5 | CICLISMO | 21 | 28 | 0 | 0 | 6 | 55 |
| | 14 | 6 | FRONTÓN | 0 | 0 | 0 | 0 | 0 | 0 |
| | 15 | 7 | FUTBOL ASOCIACIÓN | 23 | 12 | 0 | 0 | 1 | 36 |
| | 16 | 8 | HANDBALL | 0 | 0 | 0 | 0 | 0 | 0 |
| | 17 | 9 | JUDO | 0 | 0 | 0 | 0 | 0 | 0 |
| | 18 | 10 | LUCHAS ASOCIADAS | 13 | 18 | 0 | 0 | 0 | 31 |
| | 19 | 11 | SOFTBOL | 14 | 10 | 0 | 0 | 5 | 29 |
| | 20 | 12 | TENIS | 4 | 3 | 0 | 0 | 1 | 8 |
| | 21 | 13 | TENIS DE MESA | 3 | 6 | 0 | 0 | 2 | 11 |
| | 22 | 14 | VOLEIBOL | 28 | 33 | 9 | 4 | 0 | 74 |
| | 23 | 15 | VOLEIBOL DE PLAYA | 6 | 4 | 0 | 2 | 0 | 12 |
| | | | | **222** | **169** | **18** | **29** | **43** | **481** |
| NACIONALES CLASIFICATORIOS | 24 | 1 | AGUAS ABIERTAS | 0 | 13 | 0 | 0 | 0 | 13 |
| | 25 | 2 | BADMINTON | 0 | 0 | 0 | 0 | 0 | 0 |
| | 26 | 3 | CLAVADOS | 0 | 19 | 0 | 0 | 0 | 19 |
| | 27 | 4 | ESGRIMA | 3 | 1 | 0 | 3 | 0 | 7 |
| | 28 | 5 | GIMNASIA ARTÍSTICA | 0 | 0 | 0 | 0 | 0 | 0 |
| | 29 | 6 | GIMNASIA RÍTMICA | 0 | 0 | 0 | 0 | 0 | 0 |
| | 30 | 7 | GIMNASIA TRAMPOLÍN | 0 | 0 | 0 | 0 | 0 | 0 |
| | 31 | 8 | NATACIÓN | 0 | 1 | 0 | 0 | 0 | 1 |
| | 32 | 9 | NATACIÓN ARTÍSTICA | 0 | 12 | 0 | 0 | 0 | 12 |
| | 33 | 10 | PATINAJE VELOCIDAD Y ARTÍSTICO | 0 | 0 | 0 | 0 | 0 | 0 |
| | 34 | 11 | PENTATLÓN MODERNO | 0 | 0 | 0 | 0 | 0 | 0 |
| | 35 | 12 | POLO ACUÁTICO | 0 | 13 | 0 | 0 | 0 | 13 |
| | 36 | 13 | SQUASH | 0 | 0 | 0 | 0 | 0 | 0 |
| | 37 | 14 | RUGBY SIETE | 0 | 0 | 0 | 0 | 0 | 0 |
| | | | | **3** | **59** | **0** | **3** | **0** | **65** |
| PASE DIRECTO | 38 | 1 | BASQUETBOL 3X3 | 3 | 9 | 0 | 0 | 4 | 16 |
| | 39 | 2 | BREAKING | 4 | 1 | 0 | 0 | 0 | 5 |
| | 40 | 3 | CANOTAJE | 0 | 20 | 0 | 0 | 0 | 20 |
| | 41 | 4 | ESCALADA DEPORTIVA | 0 | 3 | 0 | 0 | 0 | 3 |
| | 42 | 5 | HOCKEY IN LINE | 30 | 0 | 0 | 0 | 0 | 30 |
| | 43 | 6 | HOCKEY SOBRE PASTO | 0 | 0 | 0 | 0 | 0 | 0 |
| | 44 | 7 | GOLF | 0 | 1 | 0 | 0 | 0 | 1 |
| | 45 | 8 | RAQUETBOL | 0 | 0 | 0 | 0 | 0 | 0 |
| | 46 | 9 | REMO | 0 | 17 | 0 | 0 | 0 | 17 |
| | 47 | 10 | SKATEBOARDING | 4 | 1 | 0 | 0 | 0 | 5 |
| | 48 | 11 | SURFING | 8 | 4 | 0 | 0 | 0 | 12 |
| | 49 | 12 | TIRO DEPORTIVO (armas de fuego) | 0 | 0 | 0 | 0 | 0 | 0 |
| | 50 | 13 | TIRO CON ARCO | 3 | 0 | 5 | 3 | 0 | 11 |
| | 51 | 14 | VELA | 0 | 0 | 0 | 0 | 0 | 0 |
| | | | | **52** | **56** | **5** | **3** | **4** | **120** |
| | | | | **353** | **365** | **25** | **38** | **55** | **836** |

**Fuente**: Instituto Sudcaliforniano del Deporte.

**Registro de participantes por disciplina deportiva y por municipio en la etapa ESTATAL del evento multideportivo NACIONALES CONADE 2022**

| DEPORTES | MUNICIPIOS | | | | | |
|---|---|---|---|---|---|---|
| | LOS CABOS | LA PAZ | COMONDU | LORETO | MULEGE | BCS |
| 1 AGUAS ABIERTAS | 8 | 5 | 0 | 0 | 0 | 13 |
| 2 AJEDREZ | 5 | 8 | 8 | 0 | 6 | 27 |
| 3 ATLETISMO | 83 | 69 | 17 | 21 | 37 | 227 |
| 4 BALONCESTO | 48 | 48 | 24 | 20 | 36 | 176 |
| 5 BALONCESTO 3x3 | 16 | 16 | 0 | 8 | 6 | 46 |
| 6 BEISBOL | 40 | 38 | 18 | 32 | 38 | 166 |
| 7 BOXEO | 28 | 22 | 8 | 8 | 13 | 79 |
| 8 CICLISMO | 43 | 42 | 4 | 2 | 10 | 101 |
| 9 ESGRIMA | 9 | 7 | 0 | 14 | 0 | 30 |
| 10 FUTBOL ASOC. | 36 | 36 | 36 | 0 | 40 | 148 |
| 11 FRONTON | 0 | 4 | 0 | 0 | 0 | 4 |
| 12 KARATE | 70 | 79 | 0 | 0 | 2 | 151 |
| 13 LEV.DE PESAS | 20 | 38 | 0 | 0 | 7 | 65 |
| 14 LUCHAS ASOC. | 21 | 46 | 0 | 0 | 0 | 67 |
| 15 NATACIÓN | 6 | 0 | 0 | 0 | 0 | 6 |
| 16 PATINES SOBRE RUEDAS | 30 | 0 | 0 | 0 | 0 | 30 |
| 17 SOFT BOL | 32 | 32 | 0 | 0 | 36 | 100 |
| 18 SURFING | 10 | 4 | 0 | 0 | 0 | 14 |
| 19 TAE KWON DO | 21 | 50 | 4 | 3 | 3 | 81 |
| 20 TENIS | 8 | 8 | 0 | 8 | 0 | 24 |
| 21 TENIS DE MESA | 6 | 9 | 0 | 0 | 0 | 15 |
| 22 TIRO | 12 | 18 | 0 | 0 | 0 | 30 |
| 23 TIRO CON ARCO | 13 | 0 | 8 | 20 | 0 | 41 |
| 24 TRIATLÓN | 10 | 0 | 0 | 0 | 0 | 10 |
| 25 VOLEIBOL PLAYA | 12 | 12 | 0 | 6 | 0 | 30 |
| 26 VOLEIBOL SALA | 60 | 72 | 36 | 30 | 24 | 222 |
| | 647 | 663 | 163 | 172 | 258 | 1,903 |

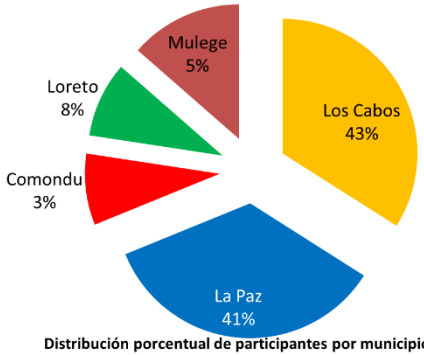

**Distribución porcentual de participantes por municipio en la etapa Estatal 2022, NACIONALES CONADE**

**Fuente**: Instituto Sudcaliforniano del Deporte.

## PARANACIONALES

**Aspectos relativos a la participación de B. C. S. en la Paralimpiada Nacional 2015-2021**

| Concepto | 2015 | 2016 | 2017 | 2018 | 2019 | PARA NACIONAL CONADE 2020 3/ | 2021 | 2022 |
|---|---|---|---|---|---|---|---|---|
| Posición de B.C.S. según cuadro general de medallas 1/ | 25 | 18 | 16 | 26 | 29 | n.d. | N.A. | n.d. |
| Posición de B.C.S. según Eficiecia alcanzada 2/ | 18 | 19 | 1 | 8 | 7 | n.d. | N.A. | n.d. |
| | 91.7% | 88.5% | 69.2% | 55.6% | 61.3% | n.d. | N.A. | n.d. |
| Disciplinas participantes | 2 | 4 | 3 | 3 | 3 | n.d. | 2 | n.d. |
| Deportistas participantes | 13 | 25 | 26 | 11 | 16 | n.d. | 10 | n.d. |
| Total de participaciones | 12 | 26 | 39 | 18 | 31 | n.d. | 13 | n.d. |
| Medallas totales obtenidas | 11 | 23 | 27 | 10 | 19 | n.d. | 8 | n.d. |

**Fuente**: Instituto Sudcaliforniano del Deporte.
1/ Lugar general del estado respecto al resto de las entidades federativas, de acuerdo al número de medallas obtenidas.
2/ Relación que muestra el índice de calidad entre el número de participaciones y las medallas obtenidas en la olimpiada de acuerdo a rangos establecidos y avalados por la Comisión Nacional de Cultura Física y Deporte a nivel nacional.
3/ El evento nacional fue suspendido por la pandemia COVID.
N.A. No aplica. n.d.. No Disponible.

**Registro de inscripción por municipio del contingente de deportistas representativos de B. C. S. en la Paralimpiada Nacional, 2013-2021.**

| Municipio | 2015 | 2016 | 2017 | 2018 | 2019 | 2020 | 2021 |
|---|---|---|---|---|---|---|---|
| Los Cabos | 7 | 11 | 7 | 7 | 7 | n.d. | 6 |
| La Paz | 6 | 14 | 19 | 4 | 8 | n.d. | 4 |
| Comondú | 0 | 0 | 0 | 0 | 0 | n.d. | 0 |
| Loreto | 0 | 0 | 0 | 0 | 1 | n.d. | 0 |
| Mulegé | 0 | 0 | 0 | 0 | 0 | n.d. | 0 |
| **Total** | **13** | **25** | **26** | **11** | **16** | **0** | **10** |

2020 no disponible, evento suspendido por la pandemia covid.

**Medallas obtenidas por B. C. S. en la Paralimpiada Nacional, 2013-2021**

| Medallas | 2015 | 2016 | 2017 | 2018 | 2019 | 2020 | 2021 |
|---|---|---|---|---|---|---|---|
| Oro | 7 | 13 | 18 | 8 | 8 | n.d. | 6 |
| Plata | 2 | 8 | 5 | 2 | 8 | n.d. | 1 |
| Bronce | 2 | 2 | 4 | 0 | 3 | n.d. | 1 |
| **Total** | **11** | **23** | **27** | **10** | **19** | **0** | **8** |

2020 no disponible, evento suspendido por al pandemia covid.

**Resultados según número de medallas aportadas de los deportes que representaron a Baja California Sur en la Paralimpiada Nacional 2016-2021**

**2021**

| No. | DISCIPLINA | ORO | PLATA | BRONCE | TOTAL |
|---|---|---|---|---|---|
| 1 | Para-Atletismo deportistas especiales | 4 | 1 | 1 | 6 |
| 2 | Para-Atletismo PC | 2 | 0 | 0 | 2 |
| | **Total** | **6** | **1** | **1** | **8** |

**2019**

| No. | DISCIPLINA | ORO | PLATA | BRONCE | TOTAL |
|---|---|---|---|---|---|
| 1 | Natación sobre silla de ruedas | 0 | 4 | 1 | 5 |
| 2 | Atletismo deportistas especiales | 8 | 4 | 2 | 14 |
| | **Total** | **8** | **8** | **3** | **19** |

**2018**

| No. | DISCIPLINA | ORO | PLATA | BRONCE | TOTAL |
|---|---|---|---|---|---|
| 1 | Natación sobre silla de ruedas | 2 | 0 | 0 | 2 |
| 2 | Atletismo deportistas especiales | 6 | 2 | 0 | 8 |
| | **Total** | **8** | **2** | **0** | **10** |

**2017**

| No. | DISCIPLINA | ORO | PLATA | BRONCE | TOTAL |
|---|---|---|---|---|---|
| 1 | Atletismo deportistas especiales | 2 | 1 | 1 | 4 |
| 2 | Ciegos y débiles visuales, atletismo | 16 | 4 | 3 | 23 |
| | **Total** | **18** | **5** | **4** | **27** |

**2016**

| No. | DISCIPLINA | ORO | PLATA | BRONCE | TOTAL |
|---|---|---|---|---|---|
| 1 | Natación sobre silla de ruedas | 6 | 0 | 0 | 6 |
| 2 | Atletismo deportistas especiales | 2 | 4 | 0 | 6 |
| 3 | Ciegos y débiles visuales, atletismo | 5 | 4 | 2 | 11 |
| | **Total** | **13** | **8** | **2** | **23** |

**NOTA:** El evento nacional fue suspendido por la pandemia COVID en el año 2020.

**Deportistas medallistas por municipio representando a Baja California Sur en la Paralimpiada Nacional 2019-2021**

**2021**

| # | MUNICIPIO | MEDALLISTAS |
|---|---|---|
| 1 | Los Cabos | 4 |
| 2 | La Paz | 1 |
| 3 | Comondú | 0 |
| 4 | Loreto | 0 |
| 5 | Mulegé | 0 |
| | TOTAL | 5 |

**2019**

| # | MUNICIPIO | MEDALLISTAS |
|---|---|---|
| 1 | Los Cabos | 6 |
| 2 | La Paz | 3 |
| 3 | Comondú | 0 |
| 4 | Loreto | 0 |
| 5 | Mulegé | 0 |
| | TOTAL | 9 |

**Fuente**: Instituto Sudcaliforniano del Deporte.

**NOTA:** El evento nacional fue suspendido por la pandemia COVID en el año 2020.

## INCENTIVOS A FAVOR DEL DEPORTE

### Estímulos aplicados a medallistas ganadores del proceso de Olimpiada y Paralimpiada Nacional, 2013-2022

| Categoría | BENEFICIARIOS | | | | | | | | | | MONTO (en pesos) | | | | | | | | | |
|---|---|---|---|---|---|---|---|---|---|---|---|---|---|---|---|---|---|---|---|---|
| | 2013 | 2014 | 2015 | 2016 | 2017 | 2018 | 2019 | 2020 | 2021 | 2022 | 2013 | 2014 | 2015 | 2016 | 2017 | 2018 | 2019 | 2020 | 2021 | 2022 |
| Deportistas convencionales | 96 | 110 | 123 | 97 | 89 | 97 | 105 | 0 | 98 | 161 | $ 330,000.00 | $ 565,000.00 | $ 634,000.00 | $ 442,000.00 | $ 442,000.00 | $ 475,000.00 | $ 548,000.00 | $ - | $ 487,000.00 | $ 824,000.00 |
| Deportistas Adaptados | 3 | 5 | 8 | 13 | 14 | 6 | 0 | 0 | 5 | 0 | $ 30,000.00 | $ 51,000.00 | $ 59,500.00 | $ 138,500.00 | $ 182,500.00 | $ - | $ - | $ - | $ 35,000.00 | $ - |
| Entrenadores deportivos | 46 | 45 | 51 | 50 | 49 | 35 | 0 | 0 | 36 | 58 | $ 166,000.00 | $ 274,000.00 | $ 287,000.00 | $ 254,000.00 | $ 255,950.00 | $ 184,000.00 | $ - | $ - | $ 191,000.00 | $ 313,000.00 |
| **Total** | **145** | **160** | **182** | **160** | **152** | **138** | **105** | **0** | **139** | **219** | **$ 526,000.00** | **$ 890,000.00** | **$ 980,500.00** | **$ 834,500.00** | **$ 880,450.00** | **$ 659,000.00** | **$ 548,000.00** | **$ -** | **$ 713,000.00** | **$ 1,137,000.00** |

**Fuente**: Instituto Sudcalifornianno del Deporte.

Observaciones: El monto se otorga según la medalla olímpica obtenida, bajo el siguiente tabulador: en *Olimpiada Nacional*, medalla de oro: $5,000.00, plata: $3,000.00 y bronce: $2,000.00; en *Paralímpicos*, medalla de oro: 6,500.00, plata: $4,500.00 y bronce: 2,500.00; para entrenadores se otorgaron medalla de oro $3,000.00, plata $2,000.00 y bronce $1,000.00.

### Premio Estatal del Deporte 2019-2021

**2021**

| CATEGORÍA | NOMBRE | DEPORTE | MONTO |
|---|---|---|---|
| DEPORTISTA | *Yuli Paola Verdugo Osuna* | *Ciclismo* | *$ 27,500.00* |
| DEPORTISTA | *Gabriela Agúndez García* | *Clavados* | *$ 27,500.00* |
| DEPORTISTA | *Rosa Carolina Castro Castro* | *Parálisis cerebral* | *$ 27,500.00* |
| ENTRENADOR | *Humberto Alejandro Cosío Agúndez* | *Parálisis cerebral* | *$ 27,500.00* |
| | | | ***$ 110,000.00*** |

**2020**

| CATEGORÍA | NOMBRE | DEPORTE | MONTO |
|---|---|---|---|
| DEPORTISTA | *Aranza Vazquez Montaño* | *Clavados* | *$ 27,500.00* |
| DEPORTISTA | *Ayleen Maribel Ramirez Toledo* | *Ajedrez* | *$ 27,500.00* |
| ENTRENADOR | *Linton Fritz Navarro Holm* | *Para-Natacion/S. Sillas de Ruedas* | $ 27,500.00 |
| FOMENTO AL DEPORTE | *Ismael De Anda Leal* | *Atletismo/Para-Atletismo* | $ 27,500.00 |
| | | | ***$ 110,000.00*** |

**2019**

| CATEGORÍA | NOMBRE | DEPORTE | MONTO |
|---|---|---|---|
| DEPORTISTA | *Gabriela Belem Agundez Garcia* | *Clavados* | *$ 36,666.67* |
| DEPORTISTA | *Raul Enrique Manriquez Collins* | *Levantamiento de Pesas* | *$ 36,666.67* |
| ENTRENADOR | *Enrique Gustavo Caraballo Valdes* | *Ciclismo* | $ 36,666.66 |
| | | | ***$ 110,000.00*** |

**Fuente**: Instituto Sudcalifornianno del Deporte.

**Deportistas ganadores y de nuevo ingreso al Reconocimiento a la Excelencia Académica Deportiva 2018-2021**

**2021**

| # | NOMBRE DEL DEPORTISTA | DEPORTE | NIVEL ACADÉMICO | MUNICIPIO | MONTO MENSUAL |
|---|---|---|---|---|---|
| 1 | Mateo Zacai Nolasco Zenteno | Clavados | primaria | La Paz | $ 2,000.00 |
| 2 | Nabyenka Valentina García Bareño Domínguez | Ciclismo | Secundaria | Los Cabos | $ 4,000.00 |
| 3 | Andrés Castro Díaz | Ciclismo | Preparatoria | La Paz | $ 6,000.00 |
| | *desierta* | - | *Licenciatura* | - | - |
| 4 | Carlos Julián Villareal Ávila | Karate | Posgrado | La Paz | $ 10,000.00 |
| | | | | | **$ 22,000.00** |

**2020**

| # | NOMBRE DEL DEPORTISTA | DEPORTE | NIVEL ACADÉMICO | MUNICIPIO | MONTO MENSUAL |
|---|---|---|---|---|---|
| 1 | desierta | | primaria | | $ - |
| 2 | Daniel Alejandro Cruz Romero | Karate | Secundaria | La paz | $ 4,000.00 |
| 3 | desierta | | Preparatoria | | $ - |
| 4 | Daniela Estrada Flores | Natacion Artistica | Licenciatura | La Paz | $ 8,000.00 |
| | | | | | **$ 12,000.00** |

**2019**

| # | NOMBRE DEL DEPORTISTA | DEPORTE | NIVEL ACADÉMICO | MUNICIPIO | MONTO MENSUAL |
|---|---|---|---|---|---|
| 1 | Jesus Alberto Espinoza Garcia | Clavados | Primaria | La Paz | $ 2,000.00 |
| 2 | Edwin Villavicencio Mayoral | Beisbol | Secundaria | Mulege | $ 4,000.00 |
| 3 | Ana Rebeca Ruiz Buenrostro | Tiro con Arco | Preparatoria | La Paz | $ 6,000.00 |
| 4 | desierta | desierta | Licenciatura | | $ - |
| | | | | | **$ 12,000.00** |

**2018**

| # | NOMBRE DEL DEPORTISTA | DEPORTE | NIVEL ACADÉMICO | MUNICIPIO | MONTO MENSUAL |
|---|---|---|---|---|---|
| 1 | Iker Oman Redona Ojeda | Beisbol | Primaria | Mulege | $ 2,000.00 |
| 2 | Jesus Miguel Agundez Mora | Clavados | Secundaria | La Paz | $ 4,000.00 |
| 3 | Gabriela Belem Agundez Garcia | Clavados | Preparatoria | La Paz | $ 6,000.00 |
| 4 | Antonio Hidalgo Ibarra | Tiro con Arco | Licenciatura | Comondu | $ 8,000.00 |
| | | | | | **$ 20,000.00** |

**Fuente**: Instituto Sudcaliforniano del Deporte.

**Padrón de Beneficiarios del Reconocimiento a la Excelencia Académica Deportiva período 2021-2022, por nivel educativo y deporte**

| RECONOCIMIENTO A LA EXCELENCIA ACADEMICA DEPORTIVA AGOSTO 2021 A JULIO 2022 | | | | | |
|---|---|---|---|---|---|
| N° | NOMBRE | DISCIPLINA DEPORTIVA | MUNICIPIO | NIVEL EDUCATIVO | ESTATUS |
| 1 | Mateo Zacai Nolasco Zenteno | Clavados | La Paz | Primaria | *Nuevo Ingreso* |
| 2 | Nabienka Valentina Garcia bareño Dominguez | Ciclismo | Los Cabos | Secundaria | *Nuevo Ingreso* |
| 3 | Daniel Alejandro Cruz Romero | Karate | La Paz | Secundaria | Renovación |
| 4 | Jesus Alberto Espinoza Garcia | Clavados | La Paz | Secundaria | Renovación |
| 5 | Andres Castro Diaz | Ciclismo | La Paz | Preparatoria | *Nuevo Ingreso* |
| 6 | Jesus Miguel Agundez Mora | Clavados | La Paz | Preparatoria | Renovación |
| 7 | Rodolfo Vazquez Montaño | Clavados | La Paz | Preparatoria | Renovación |
| 8 | Ana Camyla Monroy | Clavados | La Paz | Preparatoria | Renovación |
| 9 | Ana Rebeca Ruiz Buenrostro | Tiro Con Arco | La Paz | Preparatoria | Renovación |
| 10 | Daniela Estrada Flores | Natación artísitca | La Paz | Licenciatura | *Renovación* |
| 11 | Aranza Vazquez Montaño | Clavados | La Paz | Licenciatura | Renovación |
| 12 | Shai Patricia Flores Gonzalez Rubio | Karate | La Paz | Licenciatura | Renovación |
| 13 | Adriana Guadalupe Cota Lucero | Karate | La Paz | Licenciatura | Renovación |
| 14 | Viviana Paulina Diaz Gudiño | Tiro Con Arco | La Paz | Licenciatura | Renovación |
| 15 | Valeria Alejandra Payen Abaroa | Karate | Los Cabos | Licenciatura | Renovación |
| 16 | Paola Huguet Payen Abaroa | Karate | Los Cabos | Licenciatura | Renovación |
| 17 | Carlos Julian Villarreal Avila | Karate | Los Cabos | Posgrado | *Nuevo Ingreso* |

**NOTA:** *Nuevo ingreso hasta por 10 meses / renovación hasta por 12 meses*
*Actualmente, no se cuenta con ningún becario en nivel primaria.*

**Desglose municipal de los beneficiarios y total de la inversión ejercida del Reconocimiento a la Excelencia Académica Deportiva período 2021-2022**

| # | MUNICIPIO | BENEFICIARIOS | TOTAL INVERSIÓN | |
|---|---|---|---|---|
| 1 | LA PAZ | 13 | $ | 944,000,000.00 |
| 2 | LOS CABOS | 4 | $ | 332,000,000.00 |
| 3 | COMONDÚ | 0 | $ | - |
| 4 | LORETO | 0 | $ | - |
| 5 | MULEGÉ | 0 | $ | - |
| | | | $ | 1,276,000,000.00 |

**Fuente**: Instituto Sudcaliforniano del Deporte.

## BECAS DEPORTIVAS ESTATALES

| AÑO | PERÍODO | MUNICIPIOS | | | | | BENEFICIARIOS POR SEMESTRE | BENEFICIARIOS PROMEDIO ANUAL | MONTO SEMESTRAL | MONTO ANUAL |
|---|---|---|---|---|---|---|---|---|---|---|
| | | LOS CABOS | LA PAZ | COMONDU | LORETO | MULEGE | BCS | BCS | | |
| 2015 | Enero - Julio | 16 | 108 | 4 | 2 | 2 | 132 | 149 | $ 964,200.00 | $ 2,175,600.00 |
| | Agosto - Diciembre | 17 | 142 | 5 | 1 | 1 | 166 | | $ 1,211,400.00 | |
| 2016 | Enero - Julio | 17 | 142 | 5 | 1 | 1 | 166 | 154 | $ 1,211,400.00 | $ 2,315,400.00 |
| | Agosto - Diciembre | 20 | 114 | 5 | 0 | 3 | 142 | | $ 1,104,000.00 | |
| 2017 | Enero - Julio | 20 | 114 | 5 | 0 | 3 | 142 | 140.5 | $ 1,104,000.00 | $ 1,674,900.00 |
| | Octubre - Diciembre | 22 | 114 | 1 | 0 | 2 | 139 | | $ 570,900.00 | |
| 2018 | Enero - Julio | 22 | 114 | 1 | 0 | 2 | 139 | 138 | $ 1,332,100.00 | $ 1,902,400.00 |
| | Octubre - Diciembre | 28 | 104 | 3 | 0 | 2 | 137 | | $ 570,300.00 | |
| 2019 | Enero - Julio | 26 | 106 | 3 | 0 | 2 | 137 | 138 | $ 1,330,700.00 | $ 1,965,800.00 |
| | Octubre - Diciembre | 35 | 102 | 1 | 0 | 1 | 139 | | $ 635,100.00 | |
| 2020 | Enero - Julio | 35 | 102 | 1 | 0 | 1 | 139 | 82.5 | $ 1,481,900.00 | $ 1,737,500.00 |
| | Octubre - Diciembre | 7 | 18 | 1 | 0 | 0 | 26 | | $ 255,600.00 | |
| 2021 | Enero - Julio | 7 | 18 | 1 | 0 | 0 | 26 | 80.5 | $ 596,400.00 | $ 1,597,400.00 |
| | Agosto - Diciembre | 30 | 101 | 2 | 0 | 2 | 135 | | $ 1,001,000.00 | |
| 2022 | Enero - Julio | 30 | 101 | 2 | 0 | 2 | 135 | 67.5 | $ 1,401,400.00 | $ 1,401,400.00 |
| | Octubre - Diciembre | 0 | 0 | 0 | 0 | 0 | 0 | | $ - | |

MONTO ACUMULADO, PERÍODO DEL INFORME $ 2,402,400.00

**Desglose municipal de los beneficiarios y total de la inversión ejercida de las Becas Deportivas Estatales, septiembre 2021 al mes de agosto del 2022**

| # | MUNICIPIO | BENEFICIARIOS | TOTAL INVERSIÓN |
|---|---|---|---|
| 1 | LA PAZ | 101 | $ 1,838,000.00 |
| 2 | LOS CABOS | 30 | $ 480,400.00 |
| 3 | COMONDÚ | 2 | $ 72,000.00 |
| 4 | LORETO | 0 | $ - |
| 5 | MULEGÉ | 2 | $ 12,000.00 |
| | | 135 | $ 2,402,400.00 |

**Fuente**: Instituto Sudcaliforniano del Deporte.

**SISTEMA ESTATAL DEL DEPORTE DE ALTO RENDIMIENTO (SEDAR)**

SUBDIRECCIÓN DE CALIDAD PARA EL DEPORTE

COORDINACION DE INCENTIVOS A FAVOR DEL DEPORTE

**PROGRAMA DE BECAS DEPORTIVAS (AGOSTO 2021 - JULIO 2022)**

| | | ATLETA | DEPORTE | CATEGORIA | MUNICIPIO | ESTATUS |
|---|---|---|---|---|---|---|
| NIVEL I | 1 | Gabriela Belem Agundez Garcia | Clavados | Libre | *La Paz* | *Renovacion* |
| | 2 | Rosa Carolina Castro Castro | Para-Atletismo | Juv. Superior | *Los Cabos* | *Renovacion* |
| | 3 | Aranza Vazquez Montaño | Clavados | Libre | *La Paz* | *Renovacion* |
| | 4 | Yuli Paola Verdugo Osuna | Ciclismo | Libre | *La Paz* | *Renovacion* |
| | 5 | Luis Armando Andrade Guillen | Natación Sobre Silla de Ruedas | Libre | *La Paz* | *Renovacion* |
| | | ATLETA | DEPORTE | CATEGORIA | MUNICIPIO | ESTATUS |
| NIVEL II | 6 | Raul Enrique Manriquez Collins | Levantamiento de Pesas | Libre | *La Paz* | *Renovacion* |
| | 7 | Antonio Hidalgo Ibarra | Tiro con Arco | Libre | *Comondu* | *Renovacion* |
| | 8 | Ricardo Peña Salas | Ciclismo | Libre | *La Paz* | *Renovacion* |
| | 9 | Juan Carlos Ruiz Teran | Ciclismo | Sub-23 | *La Paz* | *Renovacion* |
| | 10 | Edgar Ismael Verdugo Osuna | Ciclismo | Sub-23 | *La Paz* | *Renovacion* |
| | 11 | Viviana Paulina Diaz Gudiño | Tiro con Arco | Juv. Mayor | *La Paz* | *Renovacion* |
| | | ATLETA | DEPORTE | CATEGORIA | MUNICIPIO | ESTATUS |
| NIVEL III | 12 | Daniela Estrada Flores | Nado Sincronizado | Libre | *La Paz* | *Renovacion* |
| | 13 | Jorge Adrian Peyrot Balvanera | Ciclismo | Sub-23 | *La Paz* | *Renovacion* |
| | 14 | Ayleen Maribel Ramirez Toledo | Ajedrez | Libre | *La Paz* | *Renovacion* |
| | 15 | Victor Jesus Valdovinos Perez | Karate | Libre | *Los Cabos* | *Nuevo Ingreso* |
| | | ATLETA | DEPORTE | CATEGORIA | MUNICIPIO | ESTATUS |
| NIVEL IV | 16 | Glenda Esthefania Inzunza Cabrera | Nado Sincronizado | Libre | *La Paz* | *Renovacion* |
| | 17 | Jesus Miguel Agundez Mora | Clavados | Juvenil | *La Paz* | *Nuevo Ingreso* |
| | 18 | Rodolfo Vazquez Montaño | Clavados | Juvenil | *La Paz* | *Nuevo Ingreso* |
| | 19 | Ana Camyla Monroy Manriquez | Clavados | Juvenil | *La Paz* | *Nuevo Ingreso* |
| | | ATLETA | DEPORTE | CATEGORIA | MUNICIPIO | ESTATUS |
| NIVEL V | 20 | Valeria Gonzalez Galindo | Atletismo | Sub-23 | *La Paz* | *Renovacion* |
| | 21 | Lilian Armenta Ayub | Remo | Sub-23 | *La Paz* | *Nuevo Ingreso* |
| | 22 | Carlos Julian Villarreal Avila | Karate | Sub-23 | *Los Cabos* | *Nuevo Ingreso* |
| | 23 | Jesus Gilberto Dominguez Aguilar | Para-Natacion | Libre | *La Paz* | *Renovacion* |
| | 24 | Miguel Angel Rodriguez Calderon | Karate | Sub-21 | *La Paz* | *Nuevo Ingreso* |
| | | ATLETA | DEPORTE | CATEGORIA | MUNICIPIO | ESTATUS |
| NIVEL VI | 25 | Nadia Jurado De La Cruz | Atletismo | Juvenil | *Los Cabos* | *Nuevo Ingreso* |
| | 26 | Pedro Valenzuela Ruiz | Atletismo | Juvenil | *La Paz* | *Nuevo Ingreso* |
| | 27 | Jose Julian Alvarez Rojas | Atletismo | Juvenil | *Los Cabos* | *Nuevo Ingreso* |
| | 28 | Emiliano Reducindo Aguayo | Boxeo | Juvenil | *La Paz* | *Nuevo Ingreso* |
| | 29 | Pedro David Sanchez Zarate | Boxeo | Juvenil | *Los Cabos* | *Renovacion* |
| | 30 | Sebastian Ruiz Teran | Ciclismo | Juvenil | *La Paz* | *Nuevo Ingreso* |
| | 31 | Wiliam Adlai Antonio Hernandez | Ciclismo | Sub-23 | *Los Cabos* | *Nuevo Ingreso* |
| | 32 | Samuel Hurtado Borboa | Ciclismo | Sub-23 | *La Paz* | *Nuevo Ingreso* |
| | 33 | Michael Zarate Anima | Ciclismo | Juvenil | *La Paz* | *Nuevo Ingreso* |
| | 34 | Eduardo Robles Felix | Ciclismo | Juvenil | *Los Cabos* | *Nuevo Ingreso* |
| | 35 | Lian Alain Marty Ruiz | Ciclismo | Juvenil | *La Paz* | *Nuevo Ingreso* |
| | 36 | Andres Castro Diaz | Ciclismo | Juvenil | *La Paz* | *Nuevo Ingreso* |
| | 37 | Mateo Zacai Nolasco Zenteno | Clavados | Infantil | *La Paz* | *Nuevo Ingreso* |
| | 38 | David Emiliano Orozco Alvarado | Levantamiento de Pesas | Juvenil | *Los Cabos* | *Nuevo Ingreso* |

| | | | | | | |
|---|---|---|---|---|---|---|
| "A" | 39 | Rodolfo Sebastian Barragan Plascencia | Para-Atletismo | Juv. Superior | *Los Cabos* | *Renovacion* |
| | 40 | Marco Antonio Sanchez Jimenez | Para-Atletismo | Juv. Superior | *Los Cabos* | *Renovacion* |
| | 41 | Diego Enrique Torres Nuñez | Para-Atletismo | Juvenil | *La Paz* | *Nuevo Ingreso* |
| | 42 | Ana Rebeca Ruiz Buenrostro | Tiro Con Arco | Juvenil | *La Paz* | *Nuevo Ingreso* |
| NIVEL VI "B" | | ATLETA | DEPORTE | CATEGORIA | MUNICIPIO | ESTATUS |
| | 43 | Salma Galilea Alvarez Garcia | Atletismo | Sub-23 | *Los Cabos* | *Nuevo Ingreso* |
| | 44 | Angela Fernanda Lopez Escalera | Atletismo | Juvenil | *La Paz* | *Nuevo Ingreso* |
| | 45 | Cristian Jimenez Valdez | Atletismo | Juvenil | *Los Cabos* | *Nuevo Ingreso* |
| | 46 | Andrea Loza Fiol | Ciclismo | Juvenil | *La Paz* | *Nuevo Ingreso* |
| | 47 | Alexa Griselda Lopez Ramirez | Ciclismo | Juvenil | *La Paz* | *Nuevo Ingreso* |
| | 48 | Kevin Alexis Velarde Navarro | Ciclismo | Sub-23 | *La Paz* | *Nuevo Ingreso* |
| | 49 | Eblis Alexis Leaño Granados | Ciclismo | Juvenil | *La Paz* | *Nuevo Ingreso* |
| | 50 | Gael santiago Gonzalez Aguirre | Ciclismo | Juvenil | *Los Cabos* | *Nuevo Ingreso* |
| | 51 | Said Gastelum Muñoz | Ciclismo | Sub-23 | *La Paz* | *Nuevo Ingreso* |
| | 52 | Paul Danilo Sandes Vidales | Ciclismo | Sub-23 | *La Paz* | *Nuevo Ingreso* |
| | 53 | Helder Abraham Diaz Mendoza | Ciclismo | Juvenil | *Comondu* | *Nuevo Ingreso* |
| | 54 | Luis Tadeo Camacho Ledesma | Ciclismo | Juvenil | *Los Cabos* | *Nuevo Ingreso* |
| | 55 | Narciso Amador Cota | Ciclismo | Juvenil | *La Paz* | *Nuevo Ingreso* |
| | 56 | Arath Ivan Sanchez Beltran | Ciclismo | Juvenil | *La Paz* | *Nuevo Ingreso* |
| | 57 | Nelly Alejandra Flores Vizcarra | Clavados | Infantil | *La Paz* | *Nuevo Ingreso* |
| | 58 | Jesus Alberto Garcia Espinoza | Clavados | Infantil | *La Paz* | *Nuevo Ingreso* |
| | 59 | Dania Guadalupe Gonzalez Murillo | Lev. De Pesas | Sub-23 | *Los Cabos* | *Nuevo Ingreso* |
| | 60 | Valentina Mariscal Ramadu | Lev. De Pesas | Juvenil | *Los Cabos* | *Nuevo Ingreso* |
| | 61 | Rommel Jose Murillo Yuen | Luchas Asociadas | Cadete | *La Paz* | *Nuevo Ingreso* |
| | 62 | Pedro Leonardo Olachea Ortega | Luchas Asociadas | Juvenil | *La Paz* | *Nuevo Ingreso* |
| | 63 | Maria Guadalupe Caballero Cota | Para-Atletismo | Juv. Supeior | *Los Cabos* | *Renovacion* |
| | 64 | Eunice Castillejo Murillo | Remo | Juvenil | *La Paz* | *Nuevo Ingreso* |
| | 65 | Erandi Castillejo Murillo | Remo | Juvenil | *La Paz* | *Nuevo Ingreso* |
| | 66 | Karla Berenice Salgado Heras | Remo | Juvenil | *La Paz* | *Nuevo Ingreso* |
| | 67 | Mia Nahomi Villagomez Flores | Remo | Juvenil | *La Paz* | *Nuevo Ingreso* |
| | 68 | Moana Luna Bonilla Bishop | Surf | Juvenil | *La Paz* | *Nuevo Ingreso* |
| | 69 | Jean Karlo Talamantes Mendoza | Tae Kwon Do | Juvenil | *La Paz* | *Nuevo Ingreso* |
| | | ATLETA | DEPORTE | CATEGORIA | MUNICIPIO | ESTATUS |
| | 70 | Princesa Carolina Victoria Pozo | Canotaje | Sub-23 | *La Paz* | *Nuevo Ingreso* |
| | 71 | Pablo Julian Ramirez Ruiz | Canotaje | Sub-23 | *La Paz* | *Nuevo Ingreso* |
| | 72 | Luna Iratzy Garcia Bareño Dominguez | Ciclismo | Juvenil | *Los Cabos* | *Nuevo Ingreso* |
| | 73 | Carla Guadalupe Dosamante Sanchez | Ciclismo | Juvenil | *La Paz* | *Nuevo Ingreso* |
| | 74 | Ingrid Mariel Lopez Gonzalez | Ciclismo | Juvenil | *La Paz* | *Nuevo Ingreso* |
| | 75 | Romyna Moreno Bojorquez | Ciclismo | Juvenil | *La Paz* | *Nuevo Ingreso* |
| | 76 | Lidia Dominguez Alvarado | Ciclismo | Juvenil | *Los Cabos* | *Nuevo Ingreso* |
| | 77 | Elia Gimena Gonzalez Chiapa | Clavados | Juvenil | *La Paz* | *Nuevo Ingreso* |
| | 78 | Genesis Yadira Ramirez Jordan | Clavados | Juvenil | *La Paz* | *Nuevo Ingreso* |
| | 79 | Hector David Flores Vizcarra | Clavados | Infantil | *La Paz* | *Nuevo Ingreso* |
| | 80 | Hekaterine Navarro Hernandez | Lev. De Pesas | Juvenil | *Los Cabos* | *Nuevo Ingreso* |
| | 81 | Andrea Bermudez Lopez | Lev. De Pesas | Sub-23 | *La Paz* | *Nuevo Ingreso* |
| | 82 | Jonathan Paul Manriquez Romero | Luchas Asociadas | Cadete | *La Paz* | *Nuevo Ingreso* |
| | 83 | Winston Gerardo Vega Navarro | Luchas Asociadas | Juvenil | *La Paz* | *Nuevo Ingreso* |
| | 84 | Gael Estefano Gonzalez Valenzuela | Luchas Asociadas | Cadete | *La Paz* | *Nuevo Ingreso* |
| | 85 | Carlos Adan Rivera Cid | Luchas Asociadas | Cadete | *Los Cabos* | *Nuevo Ingreso* |
| | 86 | Jesus German Piñuelas Green | Luchas Asociadas | Juv. Superior | *Los Cabos* | *Nuevo Ingreso* |
| | 87 | Ana Lucia Morales Acuña | Natacion Artistica | Juvenil | *La Paz* | *Nuevo Ingreso* |
| | 88 | Kamyla Nahiara Quiroga Vazquez | Natacion Artistica | Juvenil | *La Paz* | *Nuevo Ingreso* |
| | 89 | Maria Paula Sobarzo Castro | Natacion Artistica | Juvenil | *La Paz* | *Nuevo Ingreso* |

| | | | | | | |
|---|---|---|---|---|---|---|
| NIVEL VI "C" | 90 | Neela Jacqueline Romero Leon | Natacion Artistica | Juvenil | *La Paz* | *Nuevo Ingreso* |
| | 91 | Arialy Pinto Carranza | Natacion Artistica | Juvenil | *La Paz* | *Nuevo Ingreso* |
| | 92 | Mayra Alejandra Lazo Espinoza | Natacion Artistica | Juvenil | *La Paz* | *Nuevo Ingreso* |
| | 93 | Valentine Isabella Valadez Hernandez | Natacion Artistica | Juvenil | *La Paz* | *Nuevo Ingreso* |
| | 94 | Cynthia Itzel Tovar Mendizabal | Natacion Artistica | Juvenil | *La Paz* | *Nuevo Ingreso* |
| | 95 | Esabella Diaz Huerta | Natacion Artistica | Juvenil | *La Paz* | *Nuevo Ingreso* |
| | 96 | Sebastian Cadena Aguilar | Polo Acuatico | Juvenil | *La Paz* | *Nuevo Ingreso* |
| | 97 | Luis Angel Martinez Jimenez | Polo Acuatico | Juvenil | *La Paz* | *Nuevo Ingreso* |
| | 98 | Angel Uriel Flores Del Real | Polo Acuatico | Juvenil | *La Paz* | *Nuevo Ingreso* |
| | 99 | Cesar Zaid Gracia Hurtado | Polo Acuatico | Juvenil | *La Paz* | *Nuevo Ingreso* |
| | 100 | Alejandro Lazo Espinoza | Polo Acuatico | Juvenil | *La Paz* | *Nuevo Ingreso* |
| | 101 | William Valdez Segoviano | Polo Acuatico | Juvenil | *La Paz* | *Nuevo Ingreso* |
| | 102 | Francisco Chiapa Gastelum | Polo Acuatico | Juvenil | *La Paz* | *Nuevo Ingreso* |
| | 103 | Paul Yahir Molina Sepulveda | Polo Acuatico | Juvenil | *La Paz* | *Nuevo Ingreso* |
| | 104 | David Alfredo Becerra Ledezma | Polo Acuatico | Juvenil | *La Paz* | *Nuevo Ingreso* |
| | 105 | Ian Eliel Gorostieta Flores | Polo Acuatico | Juvenil | *La Paz* | *Nuevo Ingreso* |
| | 106 | Jiapsy Adonahi Sanchez Verdugo | Remo | Sub-23 | *La Paz* | *Nuevo Ingreso* |
| | 107 | Victor Manuel Castro Ceseña | Remo | Juvenil | *La Paz* | *Nuevo Ingreso* |
| | 108 | Diego Emiliano Nuñez Abaroa | Remo | Juvenil | *La Paz* | *Nuevo Ingreso* |
| | 109 | Giber Sanchez Verdugo | Remo | Sub-23 | *La Paz* | *Nuevo Ingreso* |
| | 110 | Dario Esau Almaraz Bilchis | Remo | Juvenil | *La Paz* | *Nuevo Ingreso* |
| | 111 | Victor Jabet Hirales Quirino | Remo | Juvenil | *La Paz* | *Nuevo Ingreso* |
| | 112 | Abraham Ocampo Trasviña | Tenis | Juvenil | *Los Cabos* | *Nuevo Ingreso* |
| | 113 | Victor Manuel Tarango Acosta | Tenis | Juvenil | *La Paz* | *Nuevo Ingreso* |
| | 114 | Grecia Adriana Gonzalez Talamantes | Tiro Con Arco | Juvenil | *La Paz* | *Nuevo Ingreso* |
| NIVEL VI "D" | 115 | Nabyenka Valentina Garcia Bareño Dominguez | Ciclismo | Infantil | *Los Cabos* | *Nuevo Ingreso* |
| | 116 | Adriana Guadalupe Cota Lucero | Karate | Libre | *La Paz* | *Nuevo Ingreso* |
| | 117 | Shai Patricia Flores Gonzalez Rubio | Karate | Libre | *La Paz* | *Nuevo Ingreso* |
| | 118 | Paola Huguet Payen Abaroa | Karate | Libre | *Los Cabos* | *Nuevo Ingreso* |
| | 119 | Valeria Alejandra Payen Abaroa | Karate | Libre | *Los Cabos* | *Nuevo Ingreso* |
| | 120 | Alejandra Aide Peraza Contreras | Ajedrez | Juvenil | *Los Cabos* | *Nuevo Ingreso* |
| | 121 | Algol Jorajuria Mendoza | Ajedrez | Juvenil | *La Paz* | *Nuevo Ingreso* |
| | 122 | Zuben Algenubi Jorajuria Mendoza | Ajedrez | Juvenil | *La Paz* | *Nuevo Ingreso* |
| | 123 | Jaime Enrique Osuna Diaz | Boxeo | Juvenil | *Mulege* | *Nuevo Ingreso* |
| | 124 | Jose Javier Trasviña Baltazar | Boxeo | Juvenil | *Los Cabos* | *Nuevo Ingreso* |
| | 125 | Roberto Ibarra Sarabia | Boxeo | Juvenil | *Mulege* | *Nuevo Ingreso* |
| | 126 | Diego Salvador Hagwood Sandoval | Boxeo | Juvenil | *Los Cabos* | *Nuevo Ingreso* |
| | 127 | Luis Enrique Ibarra De La Cruz | Para-Atletismo | Libre | *La Paz* | *Nuevo Ingreso* |
| | 128 | Alexa Karyme Martinez Beltran | Para-Atletismo | Libre | *La Paz* | *Nuevo Ingreso* |
| | 129 | Daniel Alejandro Cruz Romero | Karate | Juvenil | *La Paz* | *Nuevo Ingreso* |
| | 130 | Joshua Moctezuma Cota | Karate | Juvenil | *La Paz* | *Nuevo Ingreso* |
| | 131 | Valeria Nicole Velazquez Romero | Karate | Juvenil | *La Paz* | *Nuevo Ingreso* |
| | 132 | Yasmin Mariela Mendoza Perez | Karate | Juvenil | *La Paz* | *Nuevo Ingreso* |
| | 133 | Ernesto Alberto Aguilar Islas | Karate | Juvenil | *La Paz* | *Nuevo Ingreso* |
| | 134 | Orlando Valle Obeso | Karate | Juvenil | *La Paz* | *Nuevo Ingreso* |
| | 135 | Rodrigo Alejandro Morales Avitia | Karate | Juvenil | *La Paz* | *Nuevo Ingreso* |

## Deportistas Sudcalifornianos con representación internacional convocados a diversos eventos deportivos oficiales 2021-2022

| # | NOMBRE DEL DEPORTISTA | MUNICIPIO DE ORIGEN | DISCIPLINA DEPORTIVA | AÑO CONVOCADO | EVENTO DEPORTIVO | CLASIFICACIÓN DEL EVENTO |
|---|---|---|---|---|---|---|
| 1 | Grecia Adriana Talamantes | La Paz | Tiro con arco | 2022 | Panamericano championschips en halifax canada | Convencional |
| 2 | Angel Alvarado Santin | Comondu | Tiro con arco | 2022 | (segunda copam mundial en corea y medellin colombia)-(archery cup 2022) (2) | Convencional |
| 3 | Jack Steven Gaxiola Donohe | La Paz | Aguas abiertas | 2022 | centroamericano en barbados 2022 | Convencional |
| 4 | Gabriel Agundez Garcia | La Paz | Clavados | 2022 | Mundial Juvenil en Montreal Canada 2022 | Convencional |
| 5 | Aranza Vazquez Montaño | La Paz | Clavados | 2022 | Mundial Juvenil en Montreal Canada 2022 | Convencional |
| 6 | Rodolfo Vazquez Montaño | La Paz | Clavados | 2022 | Mundial Juvenil en Montreal Canada 2022 | Convencional |
| 7 | Jesus Espinoza Garcia | La Paz | Clavados | 2022 | Mundial Juvenil en Montreal Canada 2022 | Convencional |
| 8 | Daniel Elliut Zalmoran Santiago | La Paz | Clavados | 2022 | Mundial Juvenil en Montreal Canada 2022 | Convencional |
| 9 | Camilamonroy Manriquez | La Paz | Clavados | 2022 | Mundial Juvenil en Montreal Canada 2022 | Convencional |
| 10 | Aldo Raul Hernandez | La Paz | Clavados | 2022 | Mundial Juvenil en Montreal Canada 2022 | Convencional |
| 11 | Jesus Agundez Mora | La Paz | Clavados | 2022 | Mundial Juvenil en Montreal Canada 2022 | Convencional |
| 12 | Genesis Yadira Jordan | La Paz | Clavados | 2022 | Mundial Juvenil en Montreal Canada 2022 | Convencional |
| 13 | Luis Armando Andrade Guillen | La Paz | Para Natacion | 2022 | (Serie Mundial en italia 2022)- (mundial en portugal 2022)(2) | Adaptado |
| 14 | Edgar Eduardo Ramirez Lopez | La Paz | Para Natacion | 2022 | Serie Mundial en tijuana 2022 sel. Para juegos panam. y mundial prox. Año | Adaptado |
| 15 | Jesus Gilberto Dominguez Aguilar | La Paz | Para Natacion | 2022 | Serie Mundial en tijuana 2022 sel. Para juegos panam. y mundial prox. Año | Adaptado |
| 16 | Raul Manriquez Collins | La Paz | Levantamiento de pesas | 2022 | Campeonato Panamericano de mayores Lev. Pesas Bogota, Colombia | Convencional |
| 17 | Ricardo Peña Salas | Los Cabos | Ciclismo | 2022 | (Copa de Naciones miltón 2022)-(campeonato mundial de pista 2022 ) (2) | Convencional |
| 18 | Ismael Verdugo Osuna | La Paz | Ciclismo | 2022 | (Copa de Cali Colombia 2022)-(Copa de Cali Colombia 2022)-(Campeonato Panamericano de 2022)-(campeonato mundial de pista 2022 ) (4) | Convencional |
| 19 | Juan Carlos Ruiz Teran | La Paz | Ciclismo | 2022 | (Copa de Cali Colombia 2022)-(Copa de Cali Colombia 2022)-(Campeonato Panamericano de 2022)-(campeonato mundial de pista 2022 )(4) | Convencional |
| 20 | Jorge Adrian Peyrot Balbanera | La Paz | Ciclismo | 2022 | (Copa de Cali Colombia 2022)-(Copa de Cali Colombia 2022)-(Campeonato Panamericano de 2022)-(campeonato mundial de pista 2022 )(4) | Convencional |
| 21 | Yuli Paola Verdugo Osuna | La Paz | Ciclismo | 2022 | (Copa de Cali Colombia 2022)-(Copa de Cali Colombia 2022)-(Campeonato Panamericano de 2022)-(campeonato mundial de pista 2022 )(4) | Convencional |
| 22 | Jose Luis Navarro Nolasco | La Paz | Ciclismo | 2022 | Campeonato panamaericano buenos aires argentina | Convencional |
| 23 | Julian Villareal Avila | La Paz | Karate | 2022 | (Campeonato iberoamericano de karate 2022)-( campeonato centroamericano y del caribe , bogota ,colombia 2022)(2) | Convencional |
| 24 | Orlando Valle Obeso | La Paz | Karate | 2022 | ( campeonato centroamericano y del caribe , bogota ,colombia 2022) | |
| 25 | Daniel Cruz Romero | La Paz | Karate | 2022 | ( campeonato centroamericano y del caribe , bogota ,colombia 2022) | |

| Clasificación | Cantidad |
|---|---|
| Convencional | 22 |
| Adaptado | 3 |
| | 25 |

| Municipio | Cantidad |
|---|---|
| La Paz | 23 |
| Comondú | 1 |
| Los Cabos | 1 |
| | 25 |

**Fuente**: Instituto Sudcaliforniano del Deporte.

**Participación histórica de Deportistas Sudcalifornianos en Juegos Olímpicos y Paralímpicos**

| | NOMBRE | DISCIPLINA DEPORTIVA | PRUEBA | EVENTO | CARACTERÍSTICA DEL EVENTO | RESULTADO |
|---|---|---|---|---|---|---|
| ATENAS 2004 GRECIA | PAOLA MILAGROS ESPINOSA SÁNCHEZ | CLAVADOS | PLATAFORMA 3M y 10M, INDIVIDUAL Y SINCRONIZADO | JUEGOS OLÍMPICOS | OFICIAL | FINALISTA |
| | RAMIRO GOBEN REDUCINDO RADILLA | BOXEO | SEMICOMPLETO 81Kg | JUEGOS OLÍMPICOS | OFICIAL | PARTICIPACIÓN |
| | RAÚL CASTAÑEDA | BOXEO | 48Kg | JUEGOS OLÍMPICOS | OFICIAL | PARTICIPACIÓN |
| | YAZMITH BATAZ CARBALLO | ATLETISMO, PISTA SOBRE SILLA DE RUEDAS | 100m, 200m, 400m | JUEGOS PARALÍMPICOS | OFICIAL | PARTICIPACIÓN |
| BEIJING 2008 CHINA | PAOLA MILAGROS ESPINOSA SÁNCHEZ | CLAVADOS | PLATAFORMA 10M, INDIVIDUAL Y SINCRONIZADO | JUEGOS OLÍMPICOS | OFICIAL | FINALISTA Y MEDALLA DE BRONCE |
| | GERARDO EUGENIO MARTÍNEZ DIBENE | ATLETISMO | SALTO DE ALTURA | JUEGOS OLÍMPICOS | OFICIAL | PARTICIPACIÓN |
| | MARÍA DEL CARMEN DE LA FUENTE PÉREZ | WUSHU KUNG FU | SANDA 52Kg | JUEGOS OLÍMPICOS | EXHIBICIÓN | FINALISTA |
| | YAZMITH BATAZ CARBALLO | ATLETISMO, PISTA SOBRE SILLA DE RUEDAS | 100m, 200m, 400m | JUEGOS PARALÍMPICOS | OFICIAL | FINALISTA 200M |
| LONDRES 2012 INGLATERRA | PAOLA MILAGROS ESPINOSA SÁNCHEZ | CLAVADOS | PLATAFORMA 10m, INDIVIDUAL Y SINCRONIZADO | JUEGOS OLÍMPICOS | OFICIAL | FINALISTA Y MEDALLA DE PLATA |
| | YAZMITH BATAZ CARBALLO | ATLETISMO, PISTA SOBRE SILLA DE RUEDAS | 100m, 400m, 800m | JUEGOS PARALÍMPICOS | OFICIAL | FINALISTA 100M |
| | LUIS ARMANDO ANDRADE GUILLÉN | PARANATACIÓN | | JUEGOS PARALÍMPICOS | OFICIAL | PARTICIPACIÓN |
| RIO DE JANEIRO 2016 BRASIL | LUIS ARMANDO ANDRADE GUILLÉN | PARANATACIÓN | 50m Y 100m LIBRES, 100m MARIPOSA, 200m COMBINADO | JUEGOS PARALÍMPICOS | OFICIAL | FINALISTA, 5to LUGAR EN 100m MARIPOSA |
| TOKYO 2020 JAPÓN | YULI PAOLA VERDUGO OSUNA | CICLISMO | VELOCIDAD OLÍMPICA POR EQUIPOS, VELOCIDAD INDIVIDUAL, KEIRIN | JUEGOS OLÍMPICOS | OFICIAL | 6to LUGRAR FINAL, 19o LUGAR, 16o LUGAR |
| | ARANZA VÁZQUEZ MONTAÑO | CLAVADOS | TRAMPOLÍN 3m, INDIVIDUAL | JUEGOS OLÍMPICOS | OFICIAL | 6to LUGRAR FINAL |
| | GABRIELA BELÉM AGÚNDEZ GARCÍA | CLAVADOS | PLATAFORMA 10m, INDIVIDUAL Y SINCRONIZADO | JUEGOS OLÍMPICOS | OFICIAL | 4to LUGAR FINAL Y MEDALLA DE BRONCE |
| | LUIS ARMANDO ANDRADE GUILLÉN | PARANATACIÓN | 50m Y 100m LIBRES, 100m MARIPOSA, 200m COMBINADO | JUEGOS PARALÍMPICOS | OFICIAL | PARTICIPACIÓN Y FINALISTA |
| | ROSA CAROLINA CASTRO CASTRO | ATLETISMO, CAMPO | LANZAMIENTO DE DISCO | JUEGOS PARALÍMPICOS | OFICIAL | MEDALLISTA DE BRONCE |

## RESUMEN de Incentivos a favor del deportista y el entrenador

| | 2022 | | | | MONTOS | |
|---|---|---|---|---|---|---|
| CONCEPTO | DEP | ENT | DEL | TOTAL | | |
| becas | 135 | 0 | 0 | **135** | $ | 2,402,400.00 |
| reconocimiento | 17 | 0 | 0 | **17** | $ | 1,276,000.00 |
| premios | 3 | 1 | 0 | **4** | $ | 110,000.00 |
| estimulos | 161 | 58 | 0 | **219** | $ | 1,137,000.00 |
| estimulos vencidos año "n" - 1 | 5 | 0 | | **5** | $ | 35,000.00 |
| apoyo regional | 0 | 116 | 16 | **132** | $ | 396,000.00 |
| apoyo nacional | 0 | 89 | 0 | **89** | $ | 445,000.00 |
| Apoyo especial Deportistas internacionales | 0 | 0 | 0 | **0** | | |
| | 321 | 264 | 16 | **601** | **$** | **5,801,400.00** |

Dónde:
DEP.- Deportista
ENT.- Entrenador
DEL.- Delegado

**Fuente**: Instituto Sudcaliforniano del Deporte.

# CENTROS DEPORTIVOS ESTATALES, de iniciación y desarrollo deportivo

**Desglose mensual del número de Centros Estatales de Iniciación Deportiva y beneficiarios , promovido por el Instituto Sudcaliforniano del Deporte en B.C.S., 2021-2022**

| INSTALACIÓN / CENTROS DEPORTIVOS | BENEFICIARIOS ATENDIDOS EN INICIACIÓN DEPORTIVA POR MES | | | | | | | | | | | | | |
|---|---|---|---|---|---|---|---|---|---|---|---|---|---|---|
| | 2021 | | | | 2022 | | | | | | | | | |
| | SEP | OCT | NOV | DIC | ENE | FEB | MAR | ABR | MAY | JUN | JUL | AGO | | |
| **Gimnasio de Usos Múltiples** | | | | | | | | | | | | | | |
| Clavados | 5 | 10 | 10 | 10 | 10 | 10 | 12 | 12 | 12 | 12 | 12 | 12 | 127 | 820 |
| Esgrima | 4 | 4 | 4 | 4 | 4 | 4 | 5 | 5 | 5 | 5 | 5 | 5 | 54 | |
| Gimnasia | 23 | 23 | 23 | 24 | 24 | 24 | 29 | 29 | 29 | 29 | 29 | 29 | 315 | |
| Nat. Artistica | 8 | 8 | 8 | 8 | 8 | 8 | 10 | 10 | 10 | 10 | 10 | 10 | 108 | |
| Natación | 10 | 10 | 10 | 10 | 10 | 10 | 26 | 26 | 26 | 26 | 26 | 26 | 216 | |
| Polo Acuático | 0 | 0 | 0 | 0 | 0 | 0 | 0 | 0 | 0 | 0 | 0 | 0 | 0 | |
| Tae kwon do | 0 | 0 | 0 | 0 | 0 | 0 | 0 | 0 | 0 | 0 | 0 | 0 | 0 | |
| Voleibol sala | 0 | 0 | 0 | 0 | 0 | 0 | 0 | 0 | 0 | 0 | 0 | 0 | 0 | |
| Wushu | 0 | 0 | 0 | 0 | 0 | 0 | 0 | 0 | 0 | 0 | 0 | 0 | 0 | |
| **Unidad Deportiva Nuevo Sol** | | | | | | | | | | | | | | |
| Baloncesto | 15 | 15 | 15 | 15 | 15 | 26 | 26 | 26 | 26 | 26 | 26 | 26 | 257 | 1,609 |
| Beisbol | 18 | 18 | 18 | 18 | 18 | 18 | 20 | 20 | 20 | 20 | 20 | 20 | 228 | |
| Boxeo | 25 | 25 | 25 | 25 | 25 | 25 | 25 | 20 | 20 | 20 | 20 | 20 | 275 | |
| Ciclismo | 19 | 19 | 19 | 19 | 19 | 19 | 22 | 22 | 22 | 22 | 22 | 22 | 246 | |
| Frontón | 5 | 5 | 5 | 5 | 5 | 5 | 6 | 6 | 7 | 7 | 7 | 7 | 70 | |
| Karate | 19 | 19 | 19 | 19 | 19 | 20 | 20 | 20 | 20 | 20 | 20 | 20 | 235 | |
| Luchas asociadas | 5 | 5 | 5 | 5 | 5 | 5 | 5 | 5 | 5 | 5 | 5 | 5 | 60 | |
| Tae kwon do | 0 | 0 | 0 | 0 | 0 | 0 | 8 | 10 | 16 | 16 | 0 | 0 | 50 | |
| Tenis de mesa | 2 | 2 | 2 | 2 | 2 | 2 | 3 | 3 | 3 | 3 | 3 | 3 | 30 | |
| Tochito | 0 | 0 | 0 | 0 | 0 | 0 | 0 | 0 | 0 | 0 | 0 | 0 | 0 | |
| Voleibol sala | 10 | 10 | 10 | 10 | 10 | 10 | 10 | 10 | 10 | 10 | 10 | 10 | 120 | |
| Wushu | 0 | 0 | 0 | 0 | 0 | 0 | 8 | 10 | 10 | 10 | 0 | 0 | 38 | |
| **Complejo Deportivo INSUDE** | | | | | | | | | | | | | | |
| Atletismo | 20 | 20 | 20 | 20 | 20 | 20 | 20 | 21 | 25 | 25 | 25 | 25 | 261 | 882 |
| Caminata | 5 | 5 | 5 | 5 | 5 | 5 | 6 | 6 | 6 | 6 | 6 | 6 | 66 | |
| Frontón | 0 | 0 | 0 | 0 | 0 | 0 | 0 | 0 | 0 | 0 | 0 | 0 | 0 | |
| Natación | 0 | 0 | 0 | 0 | 0 | 0 | 0 | 0 | 27 | 29 | 40 | 66 | 162 | |
| Lev. Pesas | 0 | 0 | 0 | 0 | 0 | 0 | 0 | 0 | 8 | 8 | 0 | 0 | 16 | |
| Voleibol sala | 18 | 18 | 18 | 18 | 18 | 18 | 18 | 25 | 25 | 25 | 25 | 26 | 252 | |
| Frontón | 10 | 10 | 10 | 10 | 10 | 10 | 10 | 11 | 11 | 11 | 11 | 11 | 125 | |
| Wushu | 0 | 0 | 0 | 0 | 0 | 0 | 0 | 0 | 0 | 0 | 0 | 0 | 0 | |
| **Total de beneficiarios por mes** | **221** | **226** | **226** | **227** | **227** | **239** | **289** | **297** | **343** | **345** | **322** | **349** | | |
| **Total de atenciones acumuladas a favor de los beneficiarios** | **3,311** | | | | | | | | | | | | | **3,311** |

**Fuente**: Instituto Sudcaliforniano del Deporte.

**Desglose mensual del número de Centros Estatales de Desarrollo del Deporte y beneficiarios , promovido por el Instituto Sudcaliforniano del Deporte en B.C.S., 2021-2022**

| CENTROS DEPORTIVOS INSTALACIONES INTERNAS DE INSUDE | BENEFICIARIOS ATENDIDOS EN DESARROLLO DEPORTIVO POR MES | | | | | | | | | | | | | |
|---|---|---|---|---|---|---|---|---|---|---|---|---|---|---|
| | 2021 | | | | 2022 | | | | | | | | | |
| | SEP | OCT | NOV | DIC | ENE | FEB | MAR | ABR | MAY | JUN | JUL | AGO | | |
| **Gimnasio de Usos Múltiples** | | | | | | | | | | | | | | |
| Clavados | 20 | 20 | 20 | 20 | 22 | 22 | 22 | 22 | 22 | 22 | 22 | 22 | 256 | 1106 |
| Esgrima | 14 | 14 | 14 | 14 | 14 | 14 | 14 | 14 | 14 | 14 | 14 | 14 | 168 | |
| Natación | 13 | 13 | 13 | 13 | 13 | 13 | 13 | 13 | 13 | 13 | 0 | 0 | 130 | |
| Natación Artística | 19 | 19 | 19 | 19 | 19 | 19 | 19 | 19 | 19 | 19 | 19 | 19 | 228 | |
| Polo Acuático | 21 | 21 | 21 | 21 | 21 | 21 | 21 | 21 | 21 | 21 | 21 | 21 | 252 | |
| Triatlón | 6 | 6 | 6 | 6 | 6 | 6 | 6 | 6 | 6 | 6 | 6 | 6 | 72 | |
| **Unidad Deportiva Nuevo Sol** | | | | | | | | | | | | | | |
| Boxeo | 21 | 21 | 21 | 21 | 21 | 21 | 2 | 21 | 21 | 24 | 24 | 24 | 242 | 1,332 |
| Ciclismo | 15 | 15 | 15 | 15 | 15 | 15 | 15 | 15 | 15 | 15 | 15 | 15 | 180 | |
| Karate | 20 | 20 | 20 | 20 | 20 | 20 | 20 | 20 | 20 | 20 | 20 | 20 | 240 | |
| Levantamiento de Pesas | 30 | 32 | 32 | 32 | 32 | 32 | 32 | 32 | 34 | 34 | 34 | 34 | 393 | |
| Luchas Asociadas | 18 | 18 | 18 | 18 | 18 | 20 | 20 | 20 | 20 | 21 | 21 | 21 | 233 | |
| Tae kwon do | 0 | 0 | 0 | 0 | 0 | 0 | 0 | 0 | 0 | 0 | 0 | 0 | 0 | |
| Tenis de mesa | 3 | 3 | 3 | 3 | 3 | 3 | 3 | 3 | 5 | 5 | 5 | 5 | 44 | |
| **Complejo Deportivo INSUDE** | | | | | | | | | | | | | | |
| Atletismo | 30 | 30 | 30 | 30 | 30 | 30 | 35 | 35 | 35 | 35 | 35 | 35 | 390 | 390 |
| Atletismo Adaptado | 0 | 0 | 0 | 0 | 0 | 0 | 0 | 0 | 0 | 0 | 0 | 0 | 0 | |
| Frontón | 0 | 0 | 0 | 0 | 0 | 0 | 0 | 0 | 0 | 0 | 0 | 0 | 0 | |
| **Total de beneficiarios por mes** | **230** | **232** | **232** | **232** | **234** | **236** | **222** | **241** | **245** | **249** | **236** | **236** | | |
| **Total de atenciones acumuladas a favor de los beneficiarios** | **2,825** | | | | | | | | | | | | | **2,828** |

| CENTROS DEPORTIVOS en INSTALACIONES AJENAS A INSUDE | BENEFICIARIOS ATENDIDOS EN DESARROLLO DEPORTIVO POR MES | | | | | | | | | | | | | |
|---|---|---|---|---|---|---|---|---|---|---|---|---|---|---|
| | 2021 | | | | 2022 | | | | | | | | | |
| | SEP | OCT | NOV | DIC | ENE | FEB | MAR | ABR | MAY | JUN | JUL | AGO | | |
| **Varios espacios deportivos** | | | | | | | | | | | | | | |
| CHARRERIA | 0 | 0 | 0 | 0 | 0 | 0 | 0 | 0 | 0 | 0 | 0 | 0 | 0 | 1147 |
| GIMNASIA ARTISTICA | 18 | 18 | 18 | 18 | 18 | 18 | 18 | 18 | 18 | 18 | 18 | 18 | 216 | |
| REMO | 21 | 21 | 21 | 21 | 21 | 21 | 21 | 21 | 21 | 21 | 21 | 21 | 252 | |
| CANOTAJE | 23 | 23 | 23 | 23 | 23 | 24 | 24 | 24 | 24 | 24 | 24 | 24 | 283 | |
| TIRO DEPORTIVO | 7 | 7 | 7 | 7 | 7 | 7 | 8 | 8 | 8 | 8 | 8 | 8 | 90 | |
| PARA NATACIÓN | 9 | 9 | 9 | 9 | 9 | 9 | 6 | 6 | 6 | 6 | 6 | 6 | 90 | |
| BEISBOL | 18 | 18 | 18 | 18 | 18 | 18 | 18 | 18 | 18 | 18 | 18 | 18 | 216 | |
| **Total de beneficiarios por mes** | **96** | **96** | **96** | **96** | **96** | **97** | **95** | **95** | **95** | **95** | **95** | **95** | | |
| **Total de atenciones acumuladas a favor de los beneficiarios** | **1,147** | | | | | | | | | | | | | |
| | | | | | | | | | | | | | | **3,975** |

**Fuente**: Instituto Sudcaliforniano del Deporte.

**Número de profesores y entrenadores asignados a los Centros Estatales de Iniciación y Desarrollo Deportivo promovidos por el Instituto Sudcaliforniano del Deporte en B.C.S., 2021-2022**

| INSTALACIÓN / PROGRAMA / DOCENTE | INICIACIÓN DEPORTIVA | DESARROLLO DEPORTIVO |
|---|---|---|
| **Gimnasio de Usos Múltiples** | **14** | **10** |
| Natación | 6 | 2 |
| Natación Artística | 1 | 1 |
| Clavados | 3 | 3 |
| Polo Acuático | 2 | 3 |
| Tae kwon do | 0 | 0 |
| Wushu kung fu | 0 | 0 |
| Sanda kung fu | 0 | 0 |
| Esgrima | 1 | 0 |
| Gimnasia | 1 | 1 |
| | 0 | 0 |
| **Unidad Deportiva Nuevo Sol** | **9** | **19** |
| Beisbol | 0 | 0 |
| Boxeo | 3 | 6 |
| Tae kwon do | 1 | 1 |
| Luchas Asociadas | 0 | 3 |
| Voleibol de Sala | 0 | 0 |
| Wushu kung fu | 1 | 0 |
| Baloncesto | 1 | 0 |
| Karate | 1 | 3 |
| Ciclismo | 1 | 3 |
| Tenis de mesa | 1 | 0 |
| Frontón | 0 | 0 |
| Lev. Pesas | 0 | 3 |
| **Complejo Deportivo INSUDE** | **11** | **20** |
| Natación | 3 | 0 |
| Remo | 0 | 2 |
| Canotaje | 0 | 2 |
| Tiro Deportivo | 1 | 2 |
| Charreria | 0 | 1 |
| Frontón | 1 | 0 |
| Voleibol de Sala | 1 | 1 |
| Atletismo | 1 | 5 |
| Lev. Pesas | 1 | 4 |
| Atletismo Adaptado | 2 | 2 |
| Caminata | 1 | 1 |
| **Totales** | **34** | **49** |
| | **83** | |

**Fuente**: Instituto Sudcaliforniano del Deporte.

**Información general acerca de los Centros Estatales de Iniciación y Desarrollo del Deporte**
**PERÍODO 2021-2022**

| CUADRO RESUMEN | Cantidad de Centros registrados y en operación vigente | Cantidad de alumnos promedio mensual atendidos | Cantidad de docentes registrados y activos |
|---|---|---|---|
| CENTROS DE INICIACIÓN DEPORTIVA | 12 | 145 | 34 |
| CENTROS DE DESARROLLO DEPORTIVO | 20 | 416 | 49 |
| | **32** | **561** | **83** |

# PRIORIDAD 3: INFRAESTRUCTURA DEPORTIVA

## Censo Estatal de Instalaciones

**Distribución Municipal de las instalaciones deportivas registradas y número de usuarios y/o beneficiarios atendidos al año**

| MUNICIPIO | Instalaciones Deportivas registradas | | | | | | | | | USUARIOS y/o BENEFICIARIOS | | | | | | | | |
|---|---|---|---|---|---|---|---|---|---|---|---|---|---|---|---|---|---|---|
| | 2014 | 2015 | 2016 | 2017 | 2018 | 2019 | 2020 | 2021 | 2022 | 2014 | 2015 | 2016 | 2017 | 2018 | 2019 | 2020 | 2021 | 2022 |
| LOS CABOS | 114 | 114 | 114 | 114 | 114 | 114 | 114 | 116 | 116 | 109,875 | 109,875 | 109,875 | 109,875 | 109,875 | 109,875 | 31,392 | 28,750 | 28,750 |
| LA PAZ | 105 | 105 | 105 | 105 | 118 | 118 | 118 | 119 | 119 | 101,250 | 101,250 | 101,250 | 101,250 | 115,250 | 115,250 | 37,169 | 26,150 | 26,150 |
| COMONDÚ | 70 | 70 | 70 | 70 | 70 | 70 | 70 | 70 | 70 | 69,875 | 69,875 | 69,875 | 69,875 | 69,875 | 69,875 | 22,963 | 16,460 | 16,460 |
| LORETO | 24 | 24 | 24 | 24 | 24 | 24 | 24 | 24 | 24 | 25,875 | 25,875 | 25,875 | 25,875 | 25,875 | 25,875 | 9,390 | 5,270 | 5,270 |
| MULEGÉ | 38 | 38 | 38 | 38 | 38 | 38 | 38 | 38 | 38 | 40,375 | 40,375 | 40,375 | 40,375 | 40,375 | 40,375 | 15,536 | 10,550 | 10,550 |
| | 351 | 351 | 351 | 351 | 364 | 364 | 364 | 367 | 367 | 347,250 | 347,250 | 347,250 | 347,250 | 361,250 | 361,250 | 116,450 | 87,180 | 87,180 |

**Tipo de Instalaciones Deportivas y número de usuarios y/o beneficiarios atendidos**

| Tipo de Instalación | Instalaciones Deportivas registradas | | | | | | | | | USUARIOS y/o BENEFICIARIOS | | | | | | | | |
|---|---|---|---|---|---|---|---|---|---|---|---|---|---|---|---|---|---|---|
| | 2014 | 2015 | 2016 | 2017 | 2018 | 2019 | 2020 | 2021 | 2022 | 2014 | 2015 | 2016 | 2017 | 2018 | 2019 | 2020 | 2021 | 2022 |
| Educativas | 143 | 143 | 143 | 143 | 143 | 143 | 143 | 143 | 143 | 139,625 | 139,625 | 139,625 | 139,625 | 139,625 | 139,625 | 46,175 | 0 | 0 |
| Públicas | 208 | 208 | 208 | 208 | 218 | 218 | 218 | 220 | 220 | 207,625 | 207,625 | 207,625 | 207,625 | 220,250 | 220,250 | 69,135 | 86,150 | 86,150 |
| Privadas | 0 | 0 | 0 | 0 | 3 | 3 | 3 | 3 | 3 | 0 | 0 | 0 | 0 | 1,375 | 1,375 | 1,150 | 1,030 | 1,030 |
| Total | 351 | 351 | 351 | 351 | 364 | 364 | 364 | 366 | 366 | 347,250 | 347,250 | 347,250 | 347,250 | 361,250 | 361,250 | 116,460 | 87,180 | 87,180 |

**Clasificación de las Instalaciones Deportivas en espacios educativos y número de usuarios y/o beneficiarios atendidos**

| Nivel educativo | Instalaciones Deportivas registradas | | | | | | | | | USUARIOS y/o BENEFICIARIOS | | | | | | | | |
|---|---|---|---|---|---|---|---|---|---|---|---|---|---|---|---|---|---|---|
| | 2014 | 2015 | 2016 | 2017 | 2018 | 2019 | 2020 | 2021 | 2022 | 2014 | 2015 | 2016 | 2017 | 2018 | 2019 | 2020 | 2021 | 2022 |
| Primaria | 95 | 95 | 95 | 95 | 95 | 95 | 95 | 95 | 95 | 86,750 | 86,750 | 86,750 | 86,750 | 86,750 | 86,750 | 86,750 | 86,750 | 86,750 |
| Secundaria | 32 | 32 | 32 | 32 | 32 | 32 | 32 | 32 | 32 | 33,750 | 33,750 | 33,750 | 33,750 | 33,750 | 33,750 | 33,750 | 33,750 | 33,750 |
| Bachillerato | 11 | 11 | 11 | 11 | 11 | 11 | 11 | 11 | 11 | 9,750 | 9,750 | 9,750 | 9,750 | 9,750 | 9,750 | 9,750 | 9,750 | 9,750 |
| Superior | 5 | 5 | 5 | 5 | 5 | 5 | 5 | 5 | 5 | 9,375 | 9,375 | 9,375 | 9,375 | 9,375 | 9,375 | 9,375 | 9,375 | 9,375 |
| Total | 143 | 143 | 143 | 143 | 143 | 143 | 143 | 143 | 143 | 139,625 | 139,625 | 139,625 | 139,625 | 139,625 | 139,625 | 139,625 | 139,625 | 139,625 |

**Clasificación de las Instalaciones Deportivas en espacios públicos y número de usuarios y/o beneficiarios atendidos**

| Espacio Público | Instalaciones Deportivas registradas | | | | | | | | | USUARIOS y/o BENEFICIARIOS | | | | | | | | |
|---|---|---|---|---|---|---|---|---|---|---|---|---|---|---|---|---|---|---|
| | 2014 | 2015 | 2016 | 2017 | 2018 | 2019 | 2020 | 2021 | 2022 | 2014 | 2015 | 2016 | 2017 | 2018 | 2019 | 2020 | 2021 | 2022 |
| Gimnasio | 5 | 5 | 5 | 5 | 5 | 5 | 5 | 5 | 5 | 18,200 | 18,200 | 18,200 | 18,200 | 18,600 | 18,600 | 18,600 | 18,600 | 18,600 |
| Cancha | 98 | 98 | 98 | 98 | 102 | 102 | 102 | 102 | 102 | 89,500 | 89,500 | 89,500 | 89,500 | 86,200 | 86,200 | 86,200 | 86,200 | 86,200 |
| Polideportivo | 2 | 2 | 2 | 2 | 3 | 3 | 3 | 3 | 3 | 12,500 | 12,500 | 12,500 | 12,500 | 16,650 | 16,650 | 16,650 | 16,650 | 16,650 |
| Arena | 0 | 0 | 0 | 0 | 1 | 1 | 1 | 1 | 1 | 0 | 0 | 0 | 0 | 16,850 | 16,850 | 16,850 | 16,850 | 16,850 |
| Estadio | 23 | 23 | 23 | 23 | 24 | 24 | 24 | 24 | 24 | 10,300 | 10,300 | 10,300 | 10,300 | 12,150 | 12,150 | 12,150 | 12,150 | 12,150 |
| Pista | 9 | 9 | 9 | 9 | 9 | 9 | 9 | 9 | 9 | 5,425 | 5,425 | 5,425 | 5,425 | 3,955 | 3,955 | 3,955 | 3,955 | 3,955 |
| Campo | 57 | 57 | 57 | 57 | 59 | 59 | 59 | 59 | 59 | 26,750 | 26,750 | 26,750 | 26,750 | 16,750 | 16,750 | 16,750 | 16,750 | 16,750 |
| Velódromo | 2 | 2 | 2 | 2 | 2 | 2 | 2 | 2 | 2 | 525 | 525 | 525 | 525 | 512 | 512 | 512 | 512 | 512 |
| Alberca | 1 | 1 | 1 | 1 | 1 | 1 | 1 | 2 | 2 | 1,120 | 1,120 | 1,120 | 1,120 | 1,560 | 1,560 | 1,560 | 1,560 | 1,560 |
| Auditorio | 4 | 4 | 4 | 4 | 4 | 4 | 4 | 4 | 4 | 500 | 500 | 500 | 500 | 603 | 603 | 603 | 603 | 603 |
| Complejo Deportivo | 1 | 1 | 1 | 1 | 1 | 1 | 1 | 1 | 1 | 23,300 | 23,300 | 23,300 | 23,300 | 24,900 | 24,900 | 24,900 | 24,900 | 24,900 |
| Unidad Deportiva | 6 | 6 | 6 | 6 | 7 | 7 | 7 | 8 | 8 | 19,505 | 19,505 | 19,505 | 19,505 | 21,520 | 21,520 | 21,520 | 21,520 | 21,520 |
| Total | 208 | 208 | 208 | 208 | 218 | 218 | 218 | 220 | 220 | 207,625 | 207,625 | 207,625 | 207,625 | 220,250 | 220,250 | 220,250 | 220,250 | 220,250 |

**Clasificación de las Instalaciones Deportivas Públicas según el deporte que se practica y capacidad de usuarios y/o beneficiarios**

| Deporte que se practica | Espacios deportivos para realizar una disciplina deportiva en específico | | | | | | | | | CAPACIDAD DE USUARIOS y/o BENEFICIARIOS | | | | | | | | |
|---|---|---|---|---|---|---|---|---|---|---|---|---|---|---|---|---|---|---|
| | 2014 | 2015 | 2016 | 2017 | 2018 | 2019 | 2020 | 2021 | 2022 | 2014 | 2015 | 2016 | 2017 | 2018 | 2019 | 2020 | 2021 | 2022 |
| Atletismo | 11 | 11 | 11 | 11 | 12 | 12 | 12 | 12 | 12 | 9,625 | 9,625 | 9,625 | 9,625 | 10,500 | 10,500 | 10,500 | 10,500 | 10,500 |
| Baloncesto | 245 | 245 | 245 | 245 | 263 | 263 | 263 | 263 | 263 | 214,375 | 214,375 | 214,375 | 214,375 | 230,125 | 230,125 | 230,125 | 230,125 | 230,125 |
| Beisbol | 27 | 27 | 27 | 27 | 29 | 29 | 29 | 29 | 29 | 20,250 | 20,250 | 20,250 | 20,250 | 21,750 | 21,750 | 21,750 | 21,750 | 21,750 |
| Boxeo | 2 | 2 | 2 | 2 | 3 | 3 | 3 | 4 | 4 | 2,750 | 2,750 | 2,750 | 2,750 | 4,125 | 4,125 | 4,125 | 5,500 | 5,500 |
| Ciclismo | 1 | 1 | 1 | 1 | 2 | 2 | 2 | 2 | 2 | 875 | 875 | 875 | 875 | 1,750 | 1,750 | 1,750 | 1,750 | 1,750 |
| Esgrima | 0 | 0 | 0 | 0 | 1 | 1 | 1 | 1 | 1 | 0 | 0 | 0 | 0 | 875 | 875 | 875 | 875 | 875 |
| Frontón | 2 | 2 | 2 | 2 | 2 | 2 | 2 | 2 | 2 | 2,750 | 2,750 | 2,750 | 2,750 | 2,750 | 2,750 | 2,750 | 2,750 | 2,750 |
| Fútbol americano | 2 | 2 | 2 | 2 | 2 | 2 | 2 | 3 | 3 | 1,500 | 1,500 | 1,500 | 1,500 | 1,500 | 1,500 | 1,500 | 2,250 | 2,250 |
| Fútbol soccer | 239 | 239 | 239 | 239 | 263 | 263 | 263 | 263 | 263 | 328,625 | 328,625 | 328,625 | 328,625 | 361,625 | 361,625 | 361,625 | 361,625 | 361,625 |
| Fútbol rápido | 10 | 10 | 10 | 10 | 10 | 10 | 10 | 10 | 10 | 13,750 | 13,750 | 13,750 | 13,750 | 13,750 | 13,750 | 13,750 | 13,750 | 13,750 |
| Halterofilia | 0 | 0 | 0 | 0 | 1 | 1 | 1 | 1 | 1 | 0 | 0 | 0 | 0 | 1,375 | 1,375 | 1,375 | 1,375 | 1,375 |
| Karate | 1 | 1 | 1 | 1 | 2 | 2 | 2 | 2 | 2 | 1,375 | 1,375 | 1,375 | 1,375 | 2,750 | 2,750 | 2,750 | 2,750 | 2,750 |
| Luchas Asociadas | 1 | 1 | 1 | 1 | 2 | 2 | 2 | 2 | 2 | 1,375 | 1,375 | 1,375 | 1,375 | 2,750 | 2,750 | 2,750 | 2,750 | 2,750 |
| Natación | 2 | 2 | 2 | 2 | 2 | 2 | 2 | 3 | 3 | 2,750 | 2,750 | 2,750 | 2,750 | 2,750 | 2,750 | 2,750 | 4,125 | 4,125 |
| Tae kwon do | 1 | 1 | 1 | 1 | 2 | 2 | 2 | 2 | 2 | 1,375 | 1,375 | 1,375 | 1,375 | 2,750 | 2,750 | 2,750 | 2,750 | 2,750 |
| Tenis | 4 | 4 | 4 | 4 | 4 | 4 | 4 | 4 | 4 | 3,500 | 3,500 | 3,500 | 3,500 | 3,500 | 3,500 | 3,500 | 3,500 | 3,500 |
| Voleibol de sala | 26 | 26 | 26 | 26 | 28 | 28 | 28 | 28 | 28 | 35,750 | 35,750 | 35,750 | 35,750 | 38,500 | 38,500 | 38,500 | 38,500 | 38,500 |
| Total | 548 | 548 | 548 | 548 | 600 | 600 | 600 | 603 | 603 | 604,875 | 604,875 | 604,875 | 604,875 | 664,625 | 664,625 | 664,625 | 668,125 | 668,125 |

**Distribución Municipal de la obra pública realizada en B.C.S.**
**2017-2022**

| MUNICIPIO | Obra Pública | | | | | |
|---|---|---|---|---|---|---|
| | 2017 | 2018 | 2019 | 2020 | 2021 | 2022 |
| LOS CABOS | 6 | 10 | 1 | 0 | 1 | 1 |
| LA PAZ | 14 | 15 | 7 | 1 | 1 | 8 |
| COMONDÚ | 0 | 3 | 0 | 0 | 0 | 0 |
| LORETO | 0 | 1 | 0 | 0 | 0 | 0 |
| MULEGÉ | 0 | 3 | 0 | 0 | 0 | 0 |
| | 20 | 32 | 8 | 1 | 2 | 9 |

**Desglose mensual de instalaciones REHABILITADAS Y SUJETAS A MANTENIMIENTO promovido por el Instituto Sudcaliforniano del Deporte en B.C.S., 2021-2022**

| MUNICIPIO | Cantidad de instalaciones deportivas rehabilitadas y en mantenimiento | | | | | | | | | | | | |
|---|---|---|---|---|---|---|---|---|---|---|---|---|---|
| | 2021 | | | | 2022 | | | | | | | | |
| | SEP | OCT | NOV | DIC | ENE | FEB | MAR | ABR | MAY | JUN | JUL | AGO | TOTAL |
| LOS CABOS | 0 | 0 | 0 | 0 | 0 | 0 | 0 | 0 | 0 | 0 | 0 | 0 | 0 |
| LA PAZ | 0 | 0 | 0 | 1 | 2 | 3 | 2 | 3 | 2 | 2 | 0 | 0 | 15 |
| COMONDÚ | 0 | 0 | 0 | 0 | 0 | 0 | 0 | 0 | 0 | 0 | 0 | 0 | 0 |
| LORETO | 0 | 0 | 0 | 0 | 0 | 0 | 0 | 0 | 0 | 0 | 0 | 0 | 0 |
| MULEGÉ | 0 | 0 | 0 | 0 | 0 | 0 | 0 | 0 | 0 | 0 | 0 | 0 | 0 |
| Totales | 0 | 0 | 0 | 1 | 2 | 3 | 2 | 3 | 2 | 2 | 0 | 0 | 15 |
| | 15 | | | | | | | | | | | | |

**Fuente**: Instituto Sudcaliforniano del Deporte.

**Desglose mensual del modelo de sostenibilidad de instalaciones, cantidad de actividades y número de beneficiarios, promovido por el Instituto Sudcaliforniano del Deporte en B.C.S., 2021-2022**

| INSTALACIÓN DEPORTIVA | ACTIVIDADES | | | | | | | | | | | | |
|---|---|---|---|---|---|---|---|---|---|---|---|---|---|
| | 2021 | | | | 2022 | | | | | | | | |
| | SEP | OCT | NOV | DIC | ENE | FEB | MAR | ABR | MAY | JUN | JUL | AGO | TOTAL |
| Gimnasio de Usos Múltiples | 4 | 3 | 2 | 2 | 1 | 2 | 2 | 1 | 4 | 2 | 0 | 0 | 23 |
| Unidad Deportiva Nuevo Sol | 3 | 8 | 2 | 4 | 7 | 3 | 9 | 12 | 6 | 2 | 0 | 0 | 56 |
| Complejo Deportivo INSUDE | 10 | 5 | 4 | 1 | 4 | 4 | 2 | 5 | 7 | 4 | 0 | 0 | 46 |
| Estadio de Fútbol Americano | 4 | 4 | 0 | 0 | 3 | 1 | 1 | 2 | 2 | 1 | 0 | 0 | 18 |
| Campo de Fútbol Luis Donaldo Colosio | 2 | 1 | 1 | 1 | 1 | 2 | 0 | 1 | 1 | 2 | 0 | 0 | 12 |
| Estadio de Fútbol BENU | 1 | 1 | 1 | 1 | 1 | 1 | 0 | 2 | 2 | 0 | 0 | 0 | 10 |
| Campo de Fútbol 7 | 0 | 0 | 0 | 0 | 0 | 0 | 0 | 0 | 0 | 0 | 0 | 0 | 0 |
| Estadio de Beisbol Ricardo Yuen Ham | 3 | 2 | 2 | 1 | 2 | 1 | 2 | 2 | 1 | 2 | 0 | 0 | 18 |
| Totales | 27 | 24 | 12 | 10 | 19 | 14 | 16 | 25 | 23 | 13 | 0 | 0 | 183 |
| | 183 | | | | | | | | | | | | |

| INSTALACIÓN DEPORTIVA | BENEFICIARIOS | | | | | | | | | | | | |
|---|---|---|---|---|---|---|---|---|---|---|---|---|---|
| | 2021 | | | | 2022 | | | | | | | | |
| | SEP | OCT | NOV | DIC | ENE | FEB | MAR | ABR | MAY | JUN | JUL | AGO | TOTAL |
| Gimnasio de Usos Múltiples | 350 | 350 | 350 | 350 | 350 | 350 | 350 | 350 | 350 | 350 | 350 | 0 | 3,850 |
| Unidad Deportiva Nuevo Sol | 1,300 | 1,400 | 1,400 | 1,400 | 1,400 | 1,400 | 1,400 | 1,400 | 1,400 | 1,400 | 1400 | 0 | 15,300 |
| Complejo Deportivo INSUDE | 950 | 1,200 | 1,200 | 1,200 | 1,200 | 1,200 | 1,200 | 1,200 | 1,200 | 1,200 | 1200 | 0 | 12,950 |
| Estadio de Fútbol Americano | 990 | 990 | 990 | 990 | 990 | 990 | 990 | 990 | 990 | 990 | 990 | 0 | 10,890 |
| Campo de Fútbol Luis Donaldo Colosio | 220 | 210 | 190 | 210 | 210 | 210 | 210 | 210 | 210 | 210 | 210 | 0 | 2,300 |
| Estadio de Fútbol BENU | 150 | 150 | 150 | 150 | 150 | 150 | 150 | 150 | 150 | 150 | 150 | 0 | 1,650 |
| Campo de Fútbol 7 | 0 | 0 | 0 | 0 | 0 | 0 | 150 | 150 | 150 | 150 | 150 | 0 | 750 |
| Estadio de Beisbol Ricardo Yuen Ham | 0 | 0 | 0 | 0 | 0 | 0 | 0 | 0 | 0 | 0 | 0 | 0 | 0 |
| Totales | 3,960 | 4,300 | 4,280 | 4,300 | 4,300 | 4,300 | 4,450 | 4,450 | 4,450 | 4,450 | 4,450 | 0 | |
| | 47,690 | | | | | | | | | | | | |

**Fuente**: Instituto Sudcaliforniano del Deporte.

BCSnosUNE
Gobierno de Baja California Sur

## PRIORIDAD 4: DESARROLLO DEL DEPORTE

**Atención por parte de los servicios médicos institucionales en los diversos actos y eventos deportivos 2021-2022**

| # | EVENTO/ACTIVIDAD | FECHA | LUGAR | BENEFICIARIOS | ATENCIONES/ACCIONES | | |
|---|---|---|---|---|---|---|---|
| | | | | | TOTAL | HOMBRE | MUJER |
| 1 | FILTROS SANITARIOS PARA REVISION DE PERSONAL Y ATLETAS | SEPTIEMBRE/2021 | LA PAZ | 2,110 | 4,220 | 2,532 | 1,688 |
| 2 | REVISIÓN DE EXPEDIENTES MÉDICOS-DEPORTIVOS | | LA PAZ | 150 | 300 | 120 | 180 |
| 3 | JORNADA DE REVISION DE DEPORTISTAS | | LA PAZ | 220 | 630 | 256 | 374 |
| 4 | CAMPEONATO NACIONAL DE SOFTBOL FEMENIL | | LA PAZ | 235 | 396 | 120 | 276 |
| 5 | CAMPEONATO ESTATAL DE VOLEIBOL DE PLAYA | | LA PAZ | 132 | 67 | 31 | 36 |
| 6 | COPA PATRIA DE VOLEIBOL | | LA PAZ | 96 | 156 | 85 | 71 |
| 7 | COPA FEMENIL DE VOLEIBOL CONVIVENCIA ESTATAL | | LA PAZ | 112 | 89 | 43 | 46 |
| 8 | CAMPEONATO DE SOFTBOL SUB 40 VARONIL | | LA PAZ | 265 | 578 | 513 | 65 |
| 9 | PARALIMPIADANACIONAL - PARATLETISMO | | QUINTANA ROO | 32 | 36 | 16 | 20 |
| 10 | CAPACITACIONES | | LA PAZ | 32 | 32 | 16 | 16 |
| 11 | CONSULTA GENERAL | | LA PAZ | 256 | 768 | 321 | 447 |
| 12 | PRUEBAS COVID-19 | | LA PAZ | 45 | 45 | 23 | 22 |
| 13 | REUNIONES INTERNAS | | LA PAZ | 15 | 15 | 8 | 7 |
| 14 | JORNADA DE LIMPIEZA INTERNA | | LA PAZ | 15 | 15 | 8 | 7 |
| 15 | TRÁMITES ADMINISTRATIVOS REALIZADOS | | LA PAZ | 321 | 321 | 167 | 154 |
| 16 | GESTIONES INTERINSTITUCIONALES | | LA PAZ | 38 | 38 | 10 | 28 |
| 17 | FILTROS SANITARIOS PARA REVISION DE PERSONAL Y ATLETAS | OCTUBRE/2021 | LA PAZ | 5,785 | 11,570 | 4,628 | 6,942 |
| 18 | REVISIÓN DE EXPEDIENTES MÉDICOS-DEPORTIVOS | | LA PAZ | 310 | 620 | 225 | 395 |
| 19 | JORNADA DE REVISION DE DEPORTISTAS | | LA PAZ | 328 | 1,640 | 574 | 1,066 |
| 20 | CAMPEONATO NACIONAL DE BEISBOL U60 | | LA PAZ | 356 | 289 | 215 | 75 |
| 21 | COPA CONVIVENCIA DE BOLEIBOL INVITACIÓN | | LA PAZ | 76 | 102 | 54 | 48 |
| 22 | EVENTO LOCAL WU-SHU 2021 | | LA PAZ | 36 | 24 | 18 | 6 |
| 23 | COPA PATRIA DE VOLEIBOL, FASE 2 | | LA PAZ | 36 | 24 | 10 | 14 |
| 24 | CAPACITACIONES | | LA PAZ | 28 | 28 | 12 | 16 |
| 25 | CONSULTA GENERAL | | LA PAZ | 498 | 2,490 | 747 | 1,743 |
| 26 | PRUEBAS COVID-19 | | LA PAZ | 256 | 256 | 103 | 156 |
| 27 | REUNIONES INTERNAS | | LA PAZ | 25 | 25 | 12 | 13 |
| 28 | JORNADA DE LIMPIEZA INTERNA | | LA PAZ | 25 | 25 | 12 | 13 |
| 29 | TRÁMITES ADMINISTRATIVOS REALIZADOS | | LA PAZ | 678 | 678 | 204 | 474 |
| 30 | GESTIONES INTERINSTITUCIONALES | | LAP - LCB - MUL | 68 | 68 | 31 | 37 |
| 31 | FILTROS SANITARIOS PARA REVISION DE PERSONAL Y ATLETAS | NOVIEMBRE/2021 | LA PAZ | 7,896 | 15,792 | 4,737 | 11,055 |
| 32 | REVISIÓN DE EXPEDIENTES MÉDICOS-DEPORTIVOS | | LA PAZ | 362 | 1,086 | 653 | 433 |
| 33 | JORNADA DE REVISION DE DEPORTISTAS | | LA PAZ | 436 | 1,744 | 843 | 901 |
| 34 | TORNEO DE FUTBOL INFANTIL U12 | | LA PAZ | 48 | 31 | 11 | 20 |
| 35 | CAPACITACIONES | | LA PAZ | 32 | 32 | 16 | 16 |
| 36 | CONSULTA GENERAL | | LA PAZ | 625 | 2,500 | 1,121 | 1,379 |
| 37 | PRUEBAS COVID-19 | | LA PAZ | 489 | 489 | 213 | 276 |
| 38 | REUNIONES INTERNAS | | LA PAZ | 31 | 31 | 11 | 20 |
| 39 | JORNADA DE LIMPIEZA INTERNA | | LA PAZ | 31 | 31 | 11 | 20 |
| 40 | TRÁMITES ADMINISTRATIVOS REALIZADOS | | LA PAZ | 625 | 625 | 301 | 324 |
| 41 | GESTIONES INTERINSTITUCIONALES | | LAP - LCB | 53 | 53 | 23 | 30 |
| 42 | FILTROS SANITARIOS PARA REVISION DE PERSONAL Y ATLETAS | DICIEMBRE/2021 | LA PAZ | 6,525 | 13,050 | 8,091 | 4,959 |
| 43 | REVISIÓN DE EXPEDIENTES MÉDICOS-DEPORTIVOS | | LA PAZ | 301 | 903 | 441 | 462 |
| 44 | JORNADA DE REVISION DE DEPORTISTAS | | LAP - LCB | 210 | 840 | 313 | 527 |
| 45 | TORNEO MUNICIPAL DE BOXEO | | LA PAZ | 56 | 31 | 11 | 20 |
| 46 | COPA NAVIDEÑA DE BOLEIVOL | | LA PAZ | 43 | 25 | 10 | 15 |
| 47 | J.N.C.2022- ETAPA MUNICIPAL DE ATLETISMO | | LA PAZ | 432 | 246 | 153 | 93 |
| 48 | CAMPEONATO INVITACIÓN SANDA - WUSHU | | LA PAZ | 79 | 28 | 10 | 18 |
| 49 | CAMPEONATO NACIONAL DE BEISBOL VARONIL 1a FUERZA | | LA PAZ | 165 | 495 | 307 | 188 |
| 50 | CAPACITACIONES | | LA PAZ | 28 | 28 | 12 | 16 |
| 51 | CONSULTA GENERAL | | LAP - LCB - COM | 588 | 1,764 | 604 | 1,160 |
| 52 | PRUEBAS COVID-19 | | LAP - LCB | 628 | 628 | 201 | 427 |

| | | | | | | | |
|---|---|---|---|---|---|---|---|
| 53 | REUNIONES INTERNAS | | LA PAZ | 25 | 25 | 12 | 13 |
| 54 | JORNADA DE LIMPIEZA INTERNA | | LA PAZ | 25 | 25 | 12 | 13 |
| 55 | TRÁMITES ADMINISTRATIVOS REALIZADOS | | LA PAZ | 301 | 301 | 106 | 195 |
| 56 | GESTIONES INTERINSTITUCIONALES | | LAP - LCB - COM | 61 | 61 | 26 | 35 |
| 57 | FILTROS SANITARIOS PARA REVISION DE PERSONAL Y ATLETAS | | LA PAZ | 5,945 | 11,890 | 6,112 | 5,778 |
| 58 | REVISIÓN DE EXPEDIENTES MÉDICOS-DEPORTIVOS | | LA PAZ | 352 | 1,056 | 403 | 653 |
| 59 | JORNADA DE REVISION DE DEPORTISTAS | | LA PAZ | 375 | 1,125 | 591 | 534 |
| 60 | TORNEO DE ESCALADA DEPORTIVA | | LA PAZ | 75 | 26 | 11 | 15 |
| 61 | CAPACITACIONES | | LA PAZ | 28 | 28 | 12 | 16 |
| 62 | CONSULTA GENERAL | ENERO /2022 | LAP - LCB | 625 | 2,500 | 1,302 | 1,198 |
| 63 | PRUEBAS COVID-19 | | LAP- LCB | 583 | 583 | 201 | 382 |
| 64 | REUNIONES INTERNAS | | LA PAZ | 25 | 25 | 12 | 13 |
| 65 | JORNADA DE LIMPIEZA INTERNA | | LA PAZ | 25 | 25 | 12 | 13 |
| 66 | TRÁMITES ADMINISTRATIVOS REALIZADOS | | LA PAZ | 720 | 720 | 376 | 344 |
| 67 | GESTIONES INTERINSTITUCIONALES | | LAP - LCB | 91 | 91 | 42 | 49 |
| 68 | FILTROS SANITARIOS PARA REVISION DE PERSONAL Y ATLETAS | | LA PAZ | 12,768 | 25,536 | 10,214 | 15,322 |
| 69 | REVISIÓN DE EXPEDIENTES MÉDICOS-DEPORTIVOS | | LA PAZ | 167 | 334 | 142 | 192 |
| 70 | JORNADA DE REVISION DE DEPORTISTAS | | LA PAZ | 225 | 900 | 388 | 512 |
| 71 | J.N.C.2022- ETAPA ESTATAL DE AJEDREZ | | LA PAZ | 40 | 12 | 5 | 7 |
| 72 | J.N.C.2022- ETAPA ESTATAL DE FUTBOL | | LA PAZ | 136 | 110 | 21 | 89 |
| 73 | J.N.C.2022- ETAPA ESTATAL DE BASQUETBOL | | LA PAZ | 182 | 82 | 33 | 49 |
| 74 | J.N.C.2022- ETAPA ESTATAL DE TENIS DE MESA | | LA PAZ | 20 | 15 | 5 | 10 |
| 75 | J.N.C.2022- ETAPA ESTATAL DE TIRO DEPORTIVO | | LA PAZ | 24 | 21 | 8 | 13 |
| 76 | J.N.C.2022- ETAPA ESTATAL DE CICLISMO | | LA PAZ | 108 | 65 | 48 | 17 |
| 77 | J.N.C.2022- ETAPA ESTATAL DE SOFTBOL | | LA PAZ | 113 | 38 | 15 | 23 |
| 78 | J.N.C.2022- ETAPA ESTATAL DE BEISBOL | | LA PAZ | 190 | 108 | 52 | 56 |
| 79 | J.N.C.2022- ETAPA ESTATAL DE BOXEO | | LA PAZ | 98 | 87 | 64 | 23 |
| 80 | J.N.C.2022- ETAPA ESTATAL DE VOLEIBOL DE SALA | | LA PAZ | 243 | 53 | 26 | 27 |
| 81 | J.N.C.2022- ETAPA ESTATAL DE LUCHAS ASOCIADAS | FEBRERO/2022 | LA PAZ | 51 | 23 | 13 | 10 |
| 82 | J.N.C.2022- ETAPA ESTATAL DE TAE KWON DO | | LA PAZ | 96 | 42 | 23 | 19 |
| 83 | J.N.C.2022- ETAPA ESTATAL DE HALTEROFILIA | | LA PAZ | 54 | 18 | 8 | 10 |
| 84 | J.N.C.2022- ETAPA ESTATAL DE ATLETISMO | | LA PAZ | 234 | 105 | 64 | 41 |
| 85 | J.N.C.2022- ETAPA ESTATAL DE POLO ACUATICO | | LA PAZ | 45 | 28 | 19 | 9 |
| 86 | J.N.C.2022- ETAPA ESTATAL DE TENIS | | LA PAZ | 24 | 33 | 12 | 21 |
| 87 | J.N.C.2022- ETAPA ESTATAL DE BASQUET 3X3 | | LA PAZ | 58 | 58 | 35 | 23 |
| 89 | CONSULTA GENERAL | | LAP - LCB | 872 | 3,488 | 1,432 | 2,056 |
| 90 | PRUEBAS COVID-19 | | LAP - LCB | 410 | 410 | 160 | 250 |
| 91 | REUNIONES INTERNAS | | LA PAZ | 32 | 32 | 16 | 16 |
| 92 | JORNADA DE LIMPIEZA INTERNA | | LA PAZ | 32 | 32 | 16 | 16 |
| 93 | TRÁMITES ADMINISTRATIVOS REALIZADOS | | LA PAZ | 521 | 521 | 176 | 345 |
| 94 | GESTIONES INTERINSTITUCIONALES | | LAP -LCB | 78 | 78 | 43 | 35 |
| 95 | FILTROS SANITARIOS PARA REVISION DE PERSONAL Y ATLETAS | | LA PAZ | 7,519 | 15,038 | 8,064 | 6,974 |
| 96 | REVISIÓN DE EXPEDIENTES MÉDICOS-DEPORTIVOS | | LA PAZ | 206 | 618 | 292 | 326 |
| 97 | JORNADA DE REVISION DE DEPORTISTAS | | LA PAZ | 410 | 1,640 | 815 | 825 |
| 98 | J.N.C. 2022. CONCENTRACIÓN DE EQUIPO ESTATAL DE VOLEIBOL | | LA PAZ | 72 | 28 | 12 | 16 |
| 99 | J.N.C.2022- ETAPA ESTATAL DE KARATE DO | | LA PAZ | 200 | 128 | 74 | 54 |
| 100 | J.N.C.2022- ETAPA ESTATAL DE PARATLETISMO | | LA PAZ | 103 | 86 | 31 | 55 |
| 101 | CONSULTA GENERAL | MARZO/2022 | LAP - LCB | 916 | 2,748 | 1,633 | 1,115 |
| 102 | PRUEBAS COVID-19 | | LA PAZ | 281 | 281 | 169 | 112 |
| 103 | REUNIONES INTERNAS | | LA PAZ | 32 | 32 | 16 | 16 |
| 104 | JORNADA DE LIMPIEZA INTERNA | | LA PAZ | 32 | 32 | 16 | 16 |
| 105 | TRÁMITES ADMINISTRATIVOS REALIZADOS | | LA PAZ | 321 | 321 | 114 | 207 |
| 106 | GESTIONES INTERINSTITUCIONALES | | LAP - LCB | 62 | 62 | 38 | 24 |
| 107 | FILTROS SANITARIOS PARA REVISION DE PERSONAL Y ATLETAS | | LA PAZ | 8,024 | 16,048 | 7,947 | 8,101 |
| 108 | REVISIÓN DE EXPEDIENTES MÉDICOS-DEPORTIVOS | | LA PAZ | 214 | 856 | 301 | 555 |
| 109 | JORNADA DE REVISION DE DEPORTISTAS | ABRIL/2022 | LAP -LCB | 315 | 1,260 | 693 | 567 |
| 110 | J.N.C. 2022. CONCENTRACIÓN DE EQUIPO ESTATAL DE VOLEIBOL | | LA PAZ | 72 | 16 | 13 | 3 |

| | | | | | | | |
|---|---|---|---|---|---|---|---|
| 111 | J.N.C.2022- ETAPA REGIONAL DE CICLISMO | | AGUASCALIENTES | 57 | 98 | 39 | 59 |
| 112 | J.N.C.2022- ETAPA REGIONAL DE KARATE DO | | BAJA CALIFORNIA | 29 | 54 | 33 | 21 |
| 113 | J.N.C.2022- ETAPA REGIONAL DE ATLETISMO | | BAJA CALIFORNIA | 140 | 85 | 44 | 41 |
| 114 | J.N.C.2022- ETAPA REGIONAL DE HALTEROFILIA | | SINALOA | 58 | 23 | 10 | 13 |
| 115 | J.N.C.2022- ETAPA REGIONAL DE SOFTBOL | | SINALOA | 51 | 18 | 7 | 11 |
| 116 | J.N.C.2022- ETAPA REGIONAL DE TAE KWON DO | | SONORA | 67 | 73 | 51 | 22 |
| 117 | J.N.C.2022- ETAPA REGIONAL DE BEISBOL | | SONORA | 40 | 36 | 16 | 20 |
| 118 | J.N.C.2022- ETAPA REGIONAL DE VOLIEBOL DE SALA | | SONORA | 84 | 24 | 11 | 13 |
| 119 | J.N.C.2022- ETAPA REGIONAL DE BOXEO | | BCS | 305 | 156 | 81 | 75 |
| 120 | J.N.C.2022- ETAPA REGIONAL DE FUTBOL | | BCS | 412 | 101 | 37 | 64 |
| 121 | J.N.C.2022- ETAPA REGIONAL DE BASQUETBOL | | ZACATECAS | 69 | 56 | 34 | 22 |
| 122 | J.N.C.2022- ETAPA REGIONAL DE LUCHAS ASOCIADAS | | CHIHUAHUA | 40 | 27 | 13 | 14 |
| 123 | TORNEO DE CACHIBOL | | LA PAZ | 25 | 12 | 4 | 8 |
| 124 | CAPACITACIONES | | LAP - LCB | 38 | 38 | 20 | 18 |
| 125 | CONSULTA GENERAL | | LA PAZ | 845 | 2,535 | 1,811 | 724 |
| 126 | PRUEBAS COVID-19 | | LAP - LCB | 439 | 439 | 211 | 228 |
| 127 | REUNIONES INTERNAS | | LA PAZ | 15 | 15 | 10 | 5 |
| 128 | JORNADA DE LIMPIEZA INTERNA | | LA PAZ | 15 | 15 | 10 | 5 |
| 129 | TRÁMITES ADMINISTRATIVOS REALIZADOS | | LA PAZ | 895 | 895 | 365 | 530 |
| 130 | GESTIONES INTERINSTITUCIONALES | | LAP - LCB | 81 | 81 | 24 | 57 |
| 131 | FILTROS SANITARIOS PARA REVISION DE PERSONAL Y ATLETAS | | LA PAZ | 6,329 | 12,658 | 5,064 | 7,594 |
| 132 | REVISIÓN DE EXPEDIENTES MÉDICOS-DEPORTIVOS | | LA PAZ | 188 | 564 | 278 | 286 |
| 133 | JORNADA DE REVISION DE DEPORTISTAS | | LAP - LCB | 521 | 1,563 | 775 | 788 |
| 134 | J.N.C.2022- ETAPA REGIONAL DE ESCALADA DEPORTIVA | | LA PAZ | 79 | 24 | 13 | 11 |
| 135 | CELEBRACIÓN DEL DIA DEL ESTUDIANTE | | LA PAZ | 167 | 73 | 50 | 23 |
| 136 | DEMOSTRACIÓN LÚDICA SEP | | LA PAZ | 225 | 58 | 22 | 36 |
| 137 | CAMPEONATO DE VOLEIBOL NORCECA | | BCS | 378 | 134 | 93 | 41 |
| 138 | CAPACITACIONES | MAYO/2022 | LAP - LCB | 28 | 28 | 13 | 15 |
| 139 | CONSULTA GENERAL | | LAP - LCB | 535 | 2,140 | 1,023 | 1,117 |
| 140 | PRUEBAS COVID-19 | | LA PAZ | 205 | 205 | 99 | 106 |
| 141 | REUNIONES INTERNAS | | LA PAZ | 25 | 25 | 12 | 13 |
| 142 | JORNADA DE LIMPIEZA INTERNA | | LA PAZ | 25 | 25 | 12 | 13 |
| 143 | TRÁMITES ADMINISTRATIVOS REALIZADOS | | LA PAZ | 605 | 605 | 289 | 316 |
| 144 | GESTIONES INTERINSTITUCIONALES | | LAP - LCB | 68 | 68 | 31 | 37 |
| 145 | FILTROS SANITARIOS PARA REVISION DE PERSONAL Y ATLETAS | | LA PAZ | 13,768 | 27,536 | 16,522 | 11,014 |
| 146 | REVISIÓN DE EXPEDIENTES MÉDICOS-DEPORTIVOS | | LAP - LCB | 68 | 204 | 96 | 108 |
| 147 | JORNADA DE REVISION DE DEPORTISTAS | | LAP - LCB | 798 | 3,192 | 1,916 | 1,276 |
| 148 | J.N.C. 2022. CONCENTRACIÓN DE EQUIPO ESTATAL TA KEWON DO | | LA PAZ | 49 | 58 | 36 | 22 |
| 149 | J.N.C.2022- ETAPA NACIONAL DE AJEDREZ | | BCS | 231 | 38 | 10 | 28 |
| 150 | J.N.C.2022- ETAPA NACIONAL DE POLO ACUATICO | | BCS | 485 | 101 | 51 | 50 |
| 151 | J.N.C.2022- ETAPA NACIONAL DE BREAKING | | BCS | 212 | 56 | 31 | 25 |
| 152 | J.N.C.2022- ETAPA NACIONAL DE KARATE DO | | BCS | 711 | 196 | 101 | 95 |
| 153 | J.N.C.2022- ETAPA NACIONAL DE VOLEIBOL DE PLAYA | | BCS | 230 | 79 | 24 | 55 |
| 154 | J.N.C.2022- ETAPA NACIONAL DE CLAVADOS | | BCS | 178 | 136 | 71 | 65 |
| 155 | J.N.C.2022- ETAPA NACIONAL DE BOXEO | | SINALOA | 19 | 25 | 13 | 12 |
| 156 | J.N.C.2022- ETAPA NACIONAL DE LUCHAS ASOCIADAS | JUNIO/2022 | BAJA CALIFORNIA | 22 | 38 | 23 | 15 |
| 157 | J.N.C.2022- ETAPA NACIONAL DE CICLISMO | | BAJA CALIFORNIA | 53 | 149 | 83 | 66 |
| 158 | J.N.C.2022- ETAPA NACIONAL DE NATACIÓN ARTÍSTICA | | BAJA CALIFORNIA | 17 | 11 | 4 | 7 |
| 159 | J.N.C.2022- ETAPA NACIONAL DE FUTBOL ASOCIACIÓN | | SONORA | 41 | 83 | 16 | 67 |
| 160 | J.N.C.2022- ETAPA NACIONAL DE ATLETISMO | | SONORA | 46 | 131 | 71 | 60 |
| 161 | COPA PANAMERICANA DE VOLEIBOL FEMENENIL U21 | | LA PAZ | 301 | 279 | 85 | 194 |
| 162 | CONSULTA GENERAL | | LAP - LCB | 698 | 2,094 | 976 | 1,118 |
| 163 | PRUEBAS COVID-19 | | LA PAZ | 593 | 593 | 217 | 376 |
| 164 | REUNIONES INTERNAS | | LA PAZ | 25 | 25 | 12 | 13 |
| 165 | JORNADA DE LIMPIEZA INTERNA | | LA PAZ | 25 | 25 | 12 | 13 |
| 166 | TRÁMITES ADMINISTRATIVOS REALIZADOS | | LA PAZ | 702 | 702 | 331 | 371 |
| 167 | GESTIONES INTERINSTITUCIONALES | | LAP - BCS - COM | 91 | 91 | 55 | 36 |
| 168 | FILTROS SANITARIOS PARA REVISION DE PERSONAL Y ATLETAS | JULIO/2022 | LA PAZ | 6,832 | 13,664 | 6,086 | 7,578 |

| | | | | | | | |
|---|---|---|---|---|---|---|---|
| 169 | REVISIÓN DE EXPEDIENTES MÉDICOS-DEPORTIVOS | | LA PAZ | 85 | 255 | 124 | 131 |
| 170 | JORNADA DE REVISION DE DEPORTISTAS | | LA PAZ | 115 | 460 | 213 | 247 |
| 171 | J.N.C.2022- ETAPA NACIONAL DE CLAVADOS | | BCS | 178 | 183 | 105 | 78 |
| 172 | J.N.C.2022- ETAPA NACIONAL DE SURFING | | BCS | 117 | 61 | 25 | 36 |
| 173 | J.N.C.2022- ETAPA NACIONAL DE TAE KWON DO | | SINALOA | 16 | 81 | 58 | 23 |
| 174 | J.N.C.2022- ETAPA NACIONAL DE ATLETISMO | | SONORA | 46 | 95 | 38 | 57 |
| 175 | J.N.C.2022- ETAPA NACIONAL DE HALTEROFILIA | | SONORA | 22 | 28 | 12 | 16 |
| 176 | CAMPEONATO ESTATAL DE CLUBES DE VOLIEBOL | | LA PAZ | 59 | 36 | 10 | 26 |
| 177 | CURSO DE VERANO | | LA PAZ | 350 | 46 | 22 | 24 |
| 178 | CONSULTA GENERAL | | LA PAZ | 732 | 2,196 | 1,064 | 1,132 |
| 179 | PRUEBAS COVID-19 | | LA PAZ | 328 | 328 | 176 | 152 |
| 180 | REUNIONES INTERNAS | | LA PAZ | 25 | 25 | 12 | 13 |
| 181 | JORNADA DE LIMPIEZA INTERNA | | LA PAZ | 25 | 25 | 12 | 13 |
| 182 | TRÁMITES ADMINISTRATIVOS REALIZADOS | | LA PAZ | 402 | 402 | 167 | 235 |
| 183 | GESTIONES INTERINSTITUCIONALES | | LAP - LCB | 53 | 53 | 21 | 32 |
| 184 | FILTROS SANITARIOS PARA REVISION DE PERSONAL Y ATLETAS | | LA PAZ | 5,712 | 11,424 | 4,568 | 6,856 |
| 185 | REVISIÓN DE EXPEDIENTES MÉDICOS-DEPORTIVOS | | LA PAZ | 76 | 304 | 93 | 211 |
| 186 | JORNADA DE REVISION DE DEPORTISTAS | | LA PAZ | 181 | 724 | 457 | 267 |
| 187 | SESIÓN PARALÍMPICA DE ATLETISMO | | LA PAZ | 116 | 63 | 31 | 32 |
| 188 | CURSO DE VERANO | | LA PAZ | 350 | 21 | 11 | 10 |
| 189 | CONSULTA GENERAL | AGOSTO/2022 | LAP -BCS | 256 | 768 | 321 | 447 |
| 190 | PRUEBAS COVID-19 | | LA PAZ | 45 | 45 | 23 | 22 |
| 191 | REUNIONES INTERNAS | | LA PAZ | 15 | 15 | 8 | 7 |
| 192 | JORNADA DE LIMPIEZA INTERNA | | LA PAZ | 15 | 15 | 8 | 7 |
| 193 | TRÁMITES ADMINISTRATIVOS REALIZADOS | | LA PAZ | 321 | 321 | 167 | 154 |
| 194 | GESTIONES INTERINSTITUCIONALES | | LAP - LCB | 38 | 38 | 10 | 28 |
| | | | | 126,074 | 246,370 | 116,906 | 129,468 |

**Fuente**: Instituto Sudcalifornianо del Deporte.

## PRIORIDAD 5: MEJORA CONTINUA Y MODERNIDAD INSTITUCIONAL

**Conferencias de prensa organizadas por parte de la Subdirección de Comunicación Social del Insude para promoción y difusión de diversos actos, eventos y acciones en materia de cultura física y deporte**

| # | EVENTO | FECHA | LUGAR | NÚMERO DE MEDIOS DE COMUNICACIÓN QUE BRINDARON COBERTURA |
|---|---|---|---|---|
| 1 | CAMPEONATO NACIONAL BÉISBOL PRIMERA FUEF | 23/11/2021 | ESTADIO DE BEISBOL ARTURO C.NAHL | 15 |
| 2 | PRESENTACION OFICIAL EQUIPO CLUB ATLETICO L | 27/04/2022 | POLIFORUM GOBIERNO DEL ESTADO | 38 |
| 3 | NORCECA VOLEIBOL DE PLAYA | 12/05/2022 | SALON LORETO HOTEL ARAIZA | 9 |
| | | | | **62** |

**Reporte mensual de comunicados de prensa por parte de la Subdirección de Comunicación Social del Insude para promoción y difusión de diversos actos, eventos y acciones en materia de cultura física y deporte.**

| MES | AÑO | TOTAL |
|---|---|---|
| SEPTIEMBRE | 2021 | 27 |
| OCTUBRE | 2021 | 44 |
| NOVIEMBRE | 2021 | 38 |
| DICIEMBRE | 2021 | 18 |
| ENERO | 2022 | 24 |
| FEBRERO | 2022 | 14 |
| MARZO | 2022 | 13 |
| ABRIL | 2022 | 31 |
| MAYO | 2022 | 28 |
| JUNIO | 2022 | 63 |
| JULIO | 2022 | 26 |
| | | **326** |

**Fuente**: Instituto Sudcaliforniano del Deporte.

**Relación de videos publicados a través de redes sociales por parte de la Subdirección de Comunicación Social del Insude para promoción y difusión de diversos actos, eventos y acciones en materia de cultura física y deporte**

| # | EVENTO | FECHA | EN VIVO | VISITAS |
|---|---|---|---|---|
| 1 | ATLETAS PARALÍMPICOS | 23-sep-21 | | 579 |
| 2 | PARANACIONALES ETAPA ESTATAL 2021 | 25-sep-21 | | 754 |
| 3 | OPORTUNIDADES DE APOYO PARA DEPORTISTAS | 28-sep-21 | | 624 |
| 4 | GANADORA MEDALLA BRONCE TOKIO 2020 | 30-sep-21 | | 518 |
| 5 | CAMINATA JUNTOS POR CÁNCER MAMA | 05-oct-21 | | 692 |
| 6 | ACTIVACIÓN INSUDE/INDEP | 19-oct-21 | | 409 |
| 7 | VACÚNATE | 22-oct-21 | | 43 |
| 8 | BOCCIA PARANACIONALES | 22-oct-21 | | 523 |
| 9 | PARATLETA ROSA CAROLINA CASTRO CASTRO | 26-oct-21 | | 135 |
| 10 | PARATLETA DIEGO ENRIQUE TORRES NÚÑEZ | 27-oct-21 | | 109 |
| 11 | XXI FESTIVAL DÍA DE MUERTOS | 28-oct-21 | | 86 |
| 12 | FESTIVAL OLÍMPICO BOXEO GUADALAJARA, JAL. | 29-oct-21 | | 191 |
| 13 | TENISTA ABRAHAM OCAMPO | 02-nov-21 | | 262 |
| 14 | ATLETISMO PARANACIONALES CONADE 2020 | 08-nov-21 | | 378 |
| 15 | SURF JUEGOS NACIONALES CONADE | 10-nov-21 | | 471 |
| 16 | VOLEIBOL DE PLAYA LORETO | 10-nov-21 | | 515 |
| 17 | CUENTA REGRESIVA 3ER SERIAL COPA REVOLUCIÓN LORETO 2021 | 11-nov-21 | | 487 |
| 18 | ENTRENAMIENTO YULI VERDUGO | 11-nov-21 | | 168 |
| 19 | CUENTA REGRESIVA 3ER SERIAL COPA REVOLUCIÓN LORETO 2021 | 12-nov-21 | | 212 |
| 20 | INVITACIÓN ESGRIMA | 12-nov-21 | | 958 |
| 21 | CUENTA REGRESIVA 3ER SERIAL COPA REVOLUCIÓN LORETO 2021 | 13-nov-21 | | 316 |
| 22 | CUENTA REGRESIVA 3ER SERIAL COPA REVOLUCIÓN LORETO 2021 | 14-nov-21 | | 603 |
| 23 | CUENTA REGRESIVA 3ER SERIAL COPA REVOLUCIÓN LORETO 2021 | 15-nov-21 | | 190 |
| 24 | ENTRENAMIENTO ETAPA LIGA DE CAMPEONES YULI VERDUGO | 15-nov-21 | | 241 |
| 25 | PREVIO CAMPEONATO NACIONAL BÉISBOL PRIMERA FUERZA | 15-nov-21 | | 3200 |
| 26 | CUENTA REGRESIVA 3ER SERIAL COPA REVOLUCIÓN LORETO 2021 | 16-nov-21 | | 239 |
| 27 | CUENTA REGRESIVA CAMPEONATO NACIONAL BÉISBOL 1ERA FUERZA | 16-nov-21 | | 1700 |
| 28 | CUENTA REGRESIVA CAMPEONATO NACIONAL BÉISBOL 1ERA FUERZA | 17-nov-21 | | 726 |
| 29 | CUENTA REGRESIVA 3ER SERIAL COPA REVOLUCIÓN LORETO 2021 | 17-nov-21 | | 224 |
| 30 | CUENTA REGRESIVA CAMPEONATO NACIONAL BÉISBOL 1ERA FUERZA | 18-nov-21 | | 218 |
| 31 | CUENTA REGRESIVA 3ER SERIAL COPA REVOLUCIÓN LORETO 2021 | 18-nov-21 | | 221 |
| 32 | SELECCIONADOS Y ENTRENADORES, CAMPEONATO NACIONAL BEISBOL 1ERA FUERZA | 18-nov-21 | | 2500 |
| 33 | SPOT PROMOCIONAL DEL CAMPEONATO NACIONAL BEISBOL 1ERA. FUERZA | 19-nov-21 | | 564 |
| 34 | CUENTA REGRESIVA 3ER SERIAL COPA REVOLUCIÓN LORETO 2021 | 19-nov-21 | | 169 |
| 35 | CUENTA REGRESIVA CAMPEONATO NACIONAL BÉISBOL 1ERA FUERZA | 20-nov-21 | | 886 |
| 36 | CUENTA REGRESIVA 3ER SERIAL COPA REVOLUCIÓN LORETO 2021 | 21-nov-21 | | 308 |
| 37 | CUENTA REGRESIVA CAMPEONATO NACIONAL BÉISBOL 1ERA FUERZA | 22-nov-21 | | 450 |
| 38 | PREVENTA DE BOLETOS, CAMPEONATO NACIONAL BEISBOL 1ERA FUERZA | 22-nov-21 | | 2000 |
| 39 | CUENTA REGRESIVA 3ER SERIAL COPA REVOLUCIÓN LORETO 2021 | 23-nov-21 | | 281 |
| 40 | CUENTA REGRESIVA 3ER SERIAL COPA REVOLUCIÓN LORETO 2021 | 24-nov-21 | | 241 |
| 41 | CUENTA REGRESIVA CAMPEONATO NACIONAL BÉISBOL 1ERA FUERZA | 24-nov-21 | | 1300 |
| 42 | CUENTA REGRESIVA 3ER SERIAL COPA REVOLUCIÓN LORETO 2021 | 25-nov-21 | | 467 |
| 43 | CUENTA REGRESIVA CAMPEONATO NACIONAL BÉISBOL 1ERA FUERZA | 25-nov-21 | | 742 |
| 44 | INICIO DEL 3ER SERIAL COPA REVOLUCIÓN LORETO 2021 | 26-nov-21 | | 132 |
| 45 | CUENTA REGRESIVA CAMPEONATO NACIONAL BÉISBOL 1ERA FUERZA | 26-nov-21 | | 281 |
| 46 | CUENTA REGRESIVA CAMPEONATO NACIONAL BÉISBOL 1ERA FUERZA | 26-nov-21 | | 1600 |
| 47 | INICIO DE LOS TRY OUTS PRODEFAR, EN BUSCA DE TALENTOS | 08-dic-21 | | 294 |
| 48 | PROTEGE A TU FAMILIA | 24-dic-21 | | 229 |
| 49 | SUCESOS 2021 | 29-dic-21 | | 211 |
| 50 | REHABILITACION DE ESPACIOS DEPORTIVOS EN BCS | 17-ene-22 | | 435 |
| 51 | ENTREGA DE NOMBRAMIENTOS CORRESPONDIENTES POR INDET BCS | 25-ene-22 | | 456 |
| 52 | RECORRIDO DE INSTALACIONES DE VELODROMO, POR EL DIRECTOR GENERAL DE INSUDE | 28-ene-22 | | 446 |
| 53 | ATENCION A LAS INSTALACIONES DEPORTIVAS EN BCS PARA LA ETAPA ESTATAL | 02-feb-22 | | 702 |
| 54 | FINAL DE BASQUETBOL EN LOS JUEGOS NACIONALES CONADE, ETAPA ESTATAL | 11-feb-22 | | 2400 |
| 55 | ACCIONES DEL ESTATAL DE SOFTBOL EN LOS JUEGOS NACIONALES CONADE, ETAPA ESTATAL | 23-feb-22 | | 1000 |
| 56 | PREMIACION ATLETISMO EN LA ETAPA ESTATAL DE LOS JUEGOS NACIONALES CONADE | 25-feb-22 | | 1200 |

| | | | | |
|---|---|---|---|---|
| 57 | CUENTA REGRESIVA NORCECA, VOLEIBOL DE PLAYA | 03-may-22 | | 334 |
| 58 | TRABAJOS DE PREPARACION DE CANCHAS PARA NORCECA 2022 | 05-may-22 | | 798 |
| 59 | SELECCIÓN MEXICANA DE VOLEIBOL FEMENIL SUB 21 | 19-may-22 | | 9,000 |
| 60 | RESUMEN NORCECA 2022 | 23-may-22 | | 709 |
| 61 | VIDEOCLIP DE ENCUENTROS DEPORTIVOS DE DISTINTAS DISCIPLINAS | 28-may-22 | | 1,200 |
| 62 | CARRERA PEDESTRE Y TORNEO RELAMPAGO, DIA DEL ESTUDIANTE | 31-may-22 | | 300 |
| 63 | LA LIMPIEZA TRAE BIENESTAR | 03-jun-22 | | 132 |
| 64 | INICIO DE LOS JUEGOS NACIONALES CONADE 2022 | 03-jun-22 | | 500 |
| 65 | PARTICIPACION DE AJEDREZ EN LOS JUEGOS NACIONALES CONADE 2022, ETAPA FINAL | 08-jun-22 | | 1,100 |
| 66 | CALENTAMIENTO CICLISMO | 09-jun-22 | | 304 |
| 67 | VELODROMO EN LOS JUEGOS NACIONALES CONADE 2022 | 12-jun-22 | | 1,800 |
| 68 | CONTRARELOJ EN LOS JUEGOS NACIONALES CONADE 2022 | 13-jun-22 | | 611 |
| 69 | PRIMER DIA DE RUTA JUEGOS NACIONALES CONADE 2022 | 14-jun-22 | | 1,700 |
| 70 | MEDALLA DE PLATA EN BEISBOL, EN LOS JUEGOS NACIONALES CONADE 2022,ETAPA FINAL | 15-jun-22 | | 2,000 |
| 71 | ULTIMO DIA DE RUTA EN LOS JUEGOS NACIONALES CONADE 2022 | 15-jun-22 | | 953 |
| 72 | BREAKING JUEGOS NACIONALES CONADE 2022, ETAPA FINAL | 18-jun-22 | SI | 1,600 |
| 73 | EL BREAKING ES UNA DISCIPLINA NUEVA EN LOS JUEGOS NACIONALES CONADE 2022, ETAPA FINAL | 19-jun-22 | | 2,900 |
| 74 | DIA INTERNACIONAL DEL SURFING | 20-jun-22 | | 244 |
| 75 | PREVIO COMBATE DE IVAN HIGUERA | 24-jun-22 | | 2,500 |
| 76 | PRIMERA ETAPA DE ATLETISMO EN LOS JUEGOS NACIONALES CONADE 2022, ETAPA FINAL | 26-jun-22 | | 2,000 |
| 77 | VOLEIBOL DE PLAYA EN LOS JUEGOS NACIONALES CONADE 2022, ETAPA FINAL | 27-jun-22 | SI | 2,400 |
| 78 | VOLEIBOL DE PLAYA EN LOS JUEGOS NACIONALES CONADE 2022, ETAPA FINAL | 28-jun-22 | SI | 3,300 |
| 79 | T VOLEIBOL DE PLAYA EN LOS JUEGOS NACIONALES CONADE 2022, ETAPA FINAL | 28-jun-22 | SI | 421 |
| 80 | VOLEIBOL DE PLAYA EN LOS JUEGOS NACIONALES CONADE 2022, ETAPA FINAL | 28-jun-22 | SI | 395 |
| 81 | INSTALACIONES DE CLAVADOS LISTOS PARA LOS JUEGOS NACIONALES CONADE 2022, ETAPA FINAL | 29-jun-22 | | 864 |
| 82 | SEGUNDA ETAPA DE ATLETISMO EN LOS JUEGOS NACIONALES CONADE 2022, ETAPA FINAL | 02-jul-22 | | 1,400 |
| 83 | ASPECTOS DE CLAVADOS EN LOS JUEGOS NACIONALES CONADE 2022, ETAPA FINAL | 04-jul-22 | | 1,000 |
| 84 | ASPECTOS DE CLAVADOS EN LOS JUEGOS NACIONALES CONADE 2022, ETAPA FINAL | 05-jul-22 | | 1,200 |
| 85 | ASPECTOS DE CLAVADOS EN LOS JUEGOS NACIONALES CONADE 2022, ETAPA FINAL | 06-jul-22 | | 438 |
| 86 | FINALIZA CLAVADOS EN LOS JUEGOS NACIONALES CONADE 2022, ETAPA FINAL | 07-jul-22 | | 931 |
| 87 | HOMENAJE AL ENTRENADOR YUNIESKI HERNANDEZ | 08-jul-22 | | 2,400 |
| 88 | CAMPEONATO NACIONAL DE BEISBOL FEMENIL, CATEGORIA LIBRE | 10-jul-22 | | 249 |
| 89 | SURFING EN LOS JUEGOS NACIONALES CONADE 2022, ETAPA FINAL | 14-jul-22 | SI | 605 |
| 90 | INAUGURACION DE SURF EN LOS JUEGOS NACIONALES CONADE 2022 | 14-jul-22 | SI | 430 |
| 91 | SURFING EN LOS JUEGOS NACIONALES CONADE 2022, ETAPA FINAL | 14-jul-22 | SI | 133 |
| 92 | SURFING EN LOS JUEGOS NACIONALES CONADE 2022, ETAPA FINAL | 14-jul-22 | SI | 242 |
| 93 | SURFING EN LOS JUEGOS NACIONALES CONADE 2022, ETAPA FINAL | 14-jul-22 | SI | 573 |
| 94 | MOMENTOS DE SURFING EN LOS JUEGOS NACIONALES CONADE 2022, ETAPA FINAL | 14-jul-22 | | 823 |
| 95 | SURFING EN LOS JUEGOS NACIONALES CONADE 2022, ETAPA FINAL | 15-jul-22 | SI | 1,900 |
| 96 | MOMENTOS DE SURFING EN LOS JUEGOS NACIONALES CONADE 2022, ETAPA FINAL | 15-jul-22 | | 1,200 |
| 97 | MOMENTOS DE SURFING EN LOS JUEGOS NACIONALES CONADE 2022, ETAPA FINAL | 16-jul-22 | | 644 |
| 98 | SERVICIOS MEDICOS DE BCS EN ATENCION A LOS ATLETAS DE SURFING EN SU ETAPA FINAL | 17-jul-22 | | 2,300 |
| | | | | 89,819 |

**Fuente**: Instituto Sudcalifornianо del Deporte.

Presupuesto destinado a la atención de la cultura física y el deporte por parte del Gobierno del Estado de Baja California Sur a través del Instituto Sudcaliforniano del Deporte.

**ANÁLISIS COMPARATIVO 2021-2022**

| CAPITULOS | ASIGNACIÓN PRESUPUESTAL | | | |
|---|---|---|---|---|
| | Línea base 2021 | 2022 | INCREMENTO (decremento) | % |
| 1000 SERVICIOS PERSONALES | $ 36,671,521.00 | $ 40,204,556.00 | $ 3,533,035.00 | 10% |
| 2000 MATERIALES Y SUMINISTROS | $ 7,412,831.00 | $ 6,767,361.00 | -$ 645,470.00 | -9% |
| 3000 SERVICIOS GENERALES | $ 21,142,092.00 | $ 18,747,686.00 | -$ 2,394,406.00 | -11% |
| 4000 TRANSFERENCIAS, ASIGNACIONES, SUBSIDIOS Y OTRAS AYUDAS | $ 16,000,000.00 | $ 40,000,000.00 | $ 24,000,000.00 | 150% |
| **SUMAS:** | **$ 81,226,444.00** | **$ 105,719,603.00** | **$ 24,493,159.00** | **30%** |

Programa deportivo de mayor impacto.

## NACIONALES CONADE 2022

| ETAPAS | RECURSO ESTATAL | | | | TOTAL RECURSO ESTATAL | TOTAL RECURSO FEDERAL | TOTAL GENERAL |
|---|---|---|---|---|---|---|---|
| | ENVIADAS CLC | CXP CONTROL PRESUP | CXP REC MAT | CXP LOG | | | |
| **ESTATAL** | 5,660,644.61 | 137,390.40 | | 2,099.99 | 5,800,135.00 | | **5,800,135.00** |
| **REGIONAL** | 11,511,022.76 | 110,634.00 | | 776,609.30 | 12,398,266.06 | | **12,398,266.06** |
| **FINAL** | 5,198,496.97 | 9,373,388.00 | 2,590,571.88 | 81,278.06 | 17,243,734.91 | 26,350,000.00 | **43,593,734.91** |
| | **$ 22,370,164.34** | **$ 9,621,412.40** | **$ 2,590,571.88** | **$ 859,987.35** | **$ 35,442,135.97** | **$ 26,350,000.00** | **$ 61,792,135.97** |